



## ¡CONSIGUE 6 MESES MÁS DE GARANTÍA PARA TU MÁQUINA STIHL!

Registra online tu nueva máquina y consigue 6 meses adicionales de garantía! Es muy sencillo.

Consulta cómo hacerlo y las condiciones en nuestra web.

Registra tu máquina en:  
[www.stihl.es/preg](http://www.stihl.es/preg)



STIHL

STIHL

CATÁLOGO 2022

ESTAMOS A TU DISPOSICIÓN:

# CATÁLOGO 2022

WWW.STIHL.ES

ES

## LA SOSTENIBILIDAD COMO PRINCIPIO

El concepto de sostenibilidad no es nuevo, ya en el siglo XVIII prevalecía la convicción en el entorno forestal, de que solo debían talarse los árboles necesarios y que permitieran la supervivencia del bosque. Nuestra empresa tiene sus raíces en el trabajo forestal. Por lo tanto, es natural que pensemos en ciclos y a largo plazo, y que respetemos al máximo los recursos naturales. Como empresa familiar, estamos profundamente comprometidos con el principio de utilizar los recursos finitos de manera responsable para que sigan disponibles para las generaciones futuras.

Con esto presente y desde el punto de vista empresarial, trabajamos continuamente para optimizar nuestros procesos con el objetivo de reducir el consumo de materias primas, agua y energía. Y nos hemos marcado un plan muy ambicioso: cumplir el mandato del Acuerdo Climático de París cuanto antes y mantener el calentamiento global por debajo de los 2 °C. El primer paso es que nuestra casa matriz en Alemania sea climáticamente neutra al cierre de 2021. Después, en 2022, todas las demás filiales y centros de producción, para terminar con nuestra red de distribución.

El eje de nuestra gestión sostenible es garantizar el futuro. Por eso, gran parte de nuestra inversión se destina a I+D. Nuestro objetivo es contribuir a un uso, cuidado y conservación responsable y sostenible de nuestros bosques y recursos naturales. Que nuestras máquinas y servicios STIHL sean innovadores, de alta calidad y, sobre todo, duraderos, es un aspecto fundamental para conseguirlo.

Tu familia Stihl

  
Selina Stihl  
Vicepresidenta del Consejo

  
Dr. Nikolas Stihl  
Presidente del Consejo

  
Karen Tebar  
Vicepresidenta del Consejo

### NUESTROS PRODUCTOS SE SOMETEN REGULARMENTE A CONTROLES INTERNACIONALES

Además de someter nuestros controles internos, en STIHL sometemos a nuestros productos a controles de instituciones alemanas y de carácter internacional. Para nosotros y por el interés de nuestros clientes, el dictamen neutral de estas instituciones es muy importante. Con las certificaciones obtenidas logramos un aval adicional a la gran calidad de nuestros productos y a la innovación en materia de seguridad. Consulta más información sobre la normativa de vibraciones 2002/44/EG en la página [www.stihl.com/vib](http://www.stihl.com/vib).

### CERTIFICACIONES

Puedes encontrar más información de cada símbolo en las páginas web específicas:



Control voluntario de «seguridad certificada», confirmado por un centro de ensayo homologado. El símbolo GS indica qué centro ha realizado los ensayos, por ejemplo, el TÜV. [www.tuv.com/gs-zeichen](http://www.tuv.com/gs-zeichen).



El Kuratorium für Waldarbeit und Forsttechnik e.V. (Patronato para el trabajo y la técnica forestales) otorga el certificado «KWF-Profi» a los medios técnicos de trabajo forestal que cumplen con todos los requisitos en materia de rentabilidad, seguridad laboral, ergonomía y respeto al medio ambiente. El certificado «KWF-Standard» se otorga a productos que son adecuados para el uso no forestal como, por ejemplo, productos destinados a la agricultura o el paisajismo. Con el distintivo azul «KWF-Test» se distingue a los productos que han superado con éxito determinados ensayos de propiedades técnicas. Más información en [www.kwf-online.de](http://www.kwf-online.de).



Esta etiqueta ecológica europea, introducida en 1992, distingue a la Comisión Europea, a todos los Estados Miembros de la UE y al Espacio Económico Europeo. Mediante la «flor», el consumidor europeo reconoce que se trata de un producto no contaminante de la más alta calidad, testado por organismos nacionales independientes en los distintos Estados Miembros. Encontrará más información en [www.eu-ecolabel.de](http://www.eu-ecolabel.de).



Todos los zapatos y prendas de vestir GORE-TEX® cuentan con la garantía Guaranteed to Keep You Dry™ de por vida en cuanto a impermeabilidad, resistencia al viento y transpirabilidad. Encontrará más información en [www.gore-tex.de](http://www.gore-tex.de).



En los productos con la etiqueta Oeko-Tex® solo se han utilizado materiales textiles que han sido probados y certificados con éxito de acuerdo con la norma Oeko-Tex® Standard 100. La norma Oeko-Tex® Standard 100 es un sistema de ensayos y certificación unificado a escala mundial para materias primas, productos intermedios y productos finales textiles. Los análisis de las sustancias tóxicas incluyen, entre otras, sustancias prohibidas y reglamentadas legalmente, así como productos químicos perjudiciales para la salud. Encontrará más información en [www.oeko-tex.com](http://www.oeko-tex.com).



Este distintivo identifica la ropa de seguridad, guantes o calzado con protección anticorte para usuarios de motosierras manuales según EN 381 o EN ISO 11393 y EN ISO 17249.



Este distintivo identifica la ropa de seguridad de alta visibilidad probada conforme a EN ISO 20471.



SIGAUS, Sistema integrado de gestión de aceites usados. Más información en [www.sigaus.es](http://www.sigaus.es)



Primera empresa del sector adherida al Sistema Arbitral de Consumo, con ámbito nacional.



ECOPILAS. Fundación para la gestión medioambiental de pilas. Más información en [www.ecopilas.es](http://www.ecopilas.es)



ECOASIMELEC. Fundación para la gestión medioambiental de aparatos eléctricos y electrónica. Más información en [www.ecoasimelec.es](http://www.ecoasimelec.es)

### INFORMACIÓN GENERAL

1. Todos los precios incluidos en este catálogo son precios recomendados por el fabricante en euros, con impuestos incluidos.
2. Los precios incluidos en este catálogo están basados en la tarifa de precios del 1 de enero de 2022. STIHL se reserva el derecho de modificar los precios recomendados.
3. Con la edición de este catálogo pierden su validez las versiones catálogos anteriores.
4. No se pueden hacer valer derechos basados en las fotografías e informaciones de este catálogo. Nos reservamos el derecho a introducir modificaciones técnicas, de diseño, equipamiento y precio.
5. Las motosierras y las máquinas a motor originales de STIHL se distinguen por la combinación de colores naranja/gris.
6. Este catálogo y todas sus partes están protegidos por las leyes de derechos de autor y de propiedad intelectual. Reservados todos los derechos, especialmente los de reproducción, traducción y procesamiento con sistemas electrónicos.

Este catálogo contiene una gran cantidad de combinaciones entre máquinas y accesorios para los trabajos y usos más diversos. STIHL aconseja que, en aplicaciones estándar, se utilicen las combinaciones recomendadas. Podrás encontrar esta información en las instrucciones de uso de su máquina. También, en tu tienda especialista STIHL te ofrecerán asesoramiento profesional.

**Andreas Stihl, S.A.**

c/ Londres, 20  
28813 - Torres de la Alameda  
[www.stihl.es](http://www.stihl.es)

**Atención al cliente**

**Teléfono:** 900 922 100  
**E-Mail:** [infostihl@stihl.es](mailto:infostihl@stihl.es)

**«PARA NOSOTROS, LA SOSTENIBILIDAD INCLUYE APOYAR A LAS PERSONAS EN SU DESARROLLO PROFESIONAL A LARGO PLAZO».**

Selina Stihl, Vicepresidenta del Consejo



**«HOY DÍA, EL CLIENTE Y EL MEDIOAMBIENTE OCUPAN AMBOS UNA POSICIÓN FUNDAMENTAL EN EL DESARROLLO DE NUESTROS PRODUCTOS».**

Dr. Nikolas Stihl, Presidente del Consejo



**«NOS TOMAMOS MUY EN SERIO LOS OBJETIVOS CLIMÁTICOS GLOBALES Y NOS ESFORZAMOS ENORMEMENTE PARA QUE STIHL SEA NEUTRAL EN SUS EMISIONES EN TODO EL MUNDO».**

Karen Tebar, Vicepresidenta del Consejo





# ÍNDICE

## EL PODER DE LA BATERÍA STIHL

A PARTIR DE LA PÁGINA 12

## CORTAR, PODAR Y TALAR

Motosierras, podadoras de altura y equipos de corte

A PARTIR DE LA PÁGINA 70

Cortasetos y cortasetos de altura

A PARTIR DE LA PÁGINA 114

Sistema Combinado y MultiSistema

A PARTIR DE LA PÁGINA 134

Cortadora de hormigón y tronadoras

A PARTIR DE LA PÁGINA 148

## SEGAR, PLANTAR Y COSECHAR

Robots cortacésped, cortacésped, tractores cortacésped y escarificadores

A PARTIR DE LA PÁGINA 115

Cortabordes y desbrozadoras

A PARTIR DE LA PÁGINA 212

Vareadores

A PARTIR DE LA PÁGINA 247

Motoazadas

A PARTIR DE LA PÁGINA 254

Atomizadores y pulverizadores

A PARTIR DE LA PÁGINA 260

Ahoyadora

A PARTIR DE LA PÁGINA 271

## LIMPIAR Y ORDENAR

Sopladores, picadores/aspiradores, barredoras, hidrolimpiadoras, aspiradoras

A PARTIR DE LA PÁGINA 276

Biotrituradoras de jardín

A PARTIR DE LA PÁGINA 324

## MÁS PRODUCTOS Y HERRAMIENTAS

Soluciones inteligentes

A PARTIR DE LA PÁGINA 332

Combustible, aceites y accesorios

A PARTIR DE LA PÁGINA 342

Equipo de protección individual (EPI)

A PARTIR DE LA PÁGINA 356

Herramientas manuales y accesorios forestales

A PARTIR DE LA PÁGINA 400

## TIENDA DE MARCA

A PARTIR DE LA PÁGINA 410

## TECNOLOGÍA PUNTA AL DETALLE

A PARTIR DE LA PÁGINA 438



# NOVEDADES RESUMEN

## EL PODER DE LA BATERÍA STIHL

Picador/aspirador de batería SHA 56	<b>27</b>
Cortacésped de batería RMA 248	<b>28</b>
Podadora de altura de batería HTA 50	<b>29</b>
Prolongador de tubo HTA	<b>30</b>
Soporte para mayor alcance para HLA 56 y HTA 50	<b>34</b>
Motosierras de batería MSA 300 C-O	<b>34</b>
Motosierras de poda de batería MSA 220 TC-O	<b>36</b>
Cortacésped de batería RMA 253	<b>41</b>
Pulverizador de batería SGA 85	<b>45</b>
Cinturón con cartuchera para SGA 85	<b>45</b>
Tijeras de poda rotativa de batería RGA 140	<b>47</b>
Batería AP 500 S	<b>48</b>
Cargador múltiple AL 301-4	<b>49</b>
Garras para MSA 220 TC-O	<b>36</b>
Soporte de batería	<b>51</b>
Soporte para mayor alcance para HLA 135, HTA 135 y KMA 135 R	<b>54</b>

## CORTAR, PODAR Y TALAR

### MOTOSIERRAS, PODADORAS DE ALTURA Y EQUIPOS DE CORTE

Kits de mantenimiento para motosierras	<b>82</b>
Podadora de altura HT 105	<b>87</b>
Podadora de altura HT 134	<b>87</b>
Podadora de altura HT 135	<b>87</b>
Kits de mantenimiento para podadoras de altura	<b>112</b>

Cadenas Hexa	<b>102</b>
Sistema de corte HEXA	<b>103</b>
Sistemas de corte	<b>105</b>
Juego de afilado para cadenas HEXA	<b>110</b>
Plantillas de limado para cadenas HEXA	<b>112</b>
Lima hexagonal para cadenas HEXA	<b>110</b>

## CORTASETOS Y CORTASETOS DE ALTURA

Kits de mantenimiento para cortasetos	<b>82</b>
---------------------------------------	-----------

## SISTEMAS COMBINADOS Y MULTISISTEMA

Podadora de altura HT-KM	<b>141</b>
Kits de mantenimiento para motores Combi	<b>142</b>

## CORTADORA DE HORMIGÓN Y TRONZADORAS

Cortadora de hormigón GS 461 con cadena de diamante 36 GBM	<b>196</b>
Discos de corte de diamante D-B10, D-B20, D-B80, D-BA10, D-BA60, D-BA90 y D-SB90	<b>163</b>

## SEGAR, PLANTAR Y COSECHAR

### ROBOTS CORTACÉSPED, CORTACÉSPEDES, TRACTORES CORTACÉSPED Y ESCARIFICADORES

Kits de mulching AMK 443/ AMK 448	
Tractor cortacésped RT 5112 Z	<b>202</b>

## DESBROZADORAS

Desbrozadora FS 361 C-EM	<b>221</b>
Desbrozadora FS 411 C-EM	<b>221</b>
Desbrozadora FS 461 C-EM	<b>221</b>
Desbrozadora FS 491 C-EM	<b>222</b>
Desbrozadora FS 561 C-EM	<b>222</b>
Desbrozadora FS 511 C-EM	<b>222</b>
Kits de mantenimiento para desbrozadoras	<b>229</b>
Cabezales de corte PolyCut 28-2/ 48-2	<b>238</b>
Protección contra el desgaste para cabezales de corte PolyCut 28-2/ 48-2	<b>252</b>
Protecciones para herramientas de metal, cabezales de corte de hilo y PolyCut, cuchilla de triturado, discos de sierra circular	<b>253</b>

## VAREADORES

Kits de mantenimiento para vareadores	<b>&lt;?&gt;</b>
---------------------------------------	------------------

## MOTEAZADAS Y ACCESORIOS

Prolongador anchura de trabajo AHV 600	<b>259</b>
--	------------

## LIMPIAR Y ORDENAR

### SISTEMAS DE LIMPIEZA

Kits de mantenimiento para sopladores	<b>287</b>
Conjunto de accesorios del saco recogedor	<b>288</b>
Hidrolimpiadora RE 80 X/ RE 80	<b>300</b>
Hidrolimpiadora RE 90	<b>301</b>
Hidrolimpiadora RE 100 PLUS CONTROL	<b>302</b>

Hidrolimpiadora RE 140 PLUS	<b>303</b>
Juego de limpieza de vehículos para RE 80 - RE 170 PLUS	<b>307</b>
Soporte de manguera	<b>308</b>

## MÁS PRODUCTOS Y HERRAMIENTAS

### SOLUCIONES INTELIGENTES

Protectores de oídos ADVANCE ProCOM	<b>336</b>
Kit de protectores de oídos ADVANCE ProCOM	<b>336</b>
STIHL Smart Connector 2 A	<b>341</b>

### COMBUSTIBLE, ACEITES Y ACCESORIOS

Mezcla de combustible MotoMix ECO	<b>345</b>
Care & Clean Kit FS / FS Plus	<b>&lt;?&gt;</b>
Care & Clean Kit HS / HS Plus	<b>&lt;?&gt;</b>

### EQUIPO DE PROTECCIÓN INDIVIDUAL (EPI)

Calzado de seguridad Worker S2	<b>382</b>
Botas de seguridad Worker S3	<b>382</b>
Casco ADVANCE X-Climb con rejilla de acero	<b>392</b>
Gafas protectoras FUNCTION Slim	<b>397</b>

## TIENDA DE MARCA

STIHL COLLECTION	<b>412</b>
STIHL TIMBERSPORTS®	<b>430</b>

# NOVEDADES PRODUCTOS DESTACADOS

## MSA 300 C-O

LA MOTOSIERRA PROFESIONAL STIHL MÁS POTENTE EN LA GAMA DE BATERÍA



Alto rendimiento y tres modos de funcionamiento disponibles para un trabajo óptimo en una amplia gama de trabajos como tala, poda o troceado. Diseño ergonómico, sistema antivibración STIHL, panel de mandos y notificaciones intuitivo con pantalla LED, filtro de aire de refrigeración integrado, bomba de aceite regulable. Sensor de aceite y pantalla LED de serie para informar activamente al usuario cuando el aceite está bajo. Para facilitar la integración de la MSA 300 C-O en el sistema STIHL Connected, la motosierra de batería incluye el Smart Connector 2 A.

MÁS EN LA **PÁGINA 38**

## ADVANCE PROCOM



SOLUCIÓN DE COMUNICACIÓN INTELIGENTE

Protección auditiva y solución de comunicación innovadora para los profesionales de los trabajos forestales y el mantenimiento de árboles. Permite la conexión en red de hasta 16 personas a una distancia de hasta 600 m. Con filtrado para la atenuación activa de los ruidos fuertes de las máquinas. A través de la conexión por Bluetooth® del teléfono inteligente se pueden hacer llamadas telefónicas, escuchar música o utilizar asistentes de voz. Disponibles como protectores de oídos ADVANCE ProCOM y como juego de protectores de oídos ADVANCE ProCOM de repuesto para los cascos FUNCTION Universal y ADVANCE X-Climb.



MÁS EN LA **PÁGINA 336**

## RE 80 X

HIDROLIMPIADORA COMPACTA DE ALTA PRESIÓN

La RE 80 X es una hidrolimpiadora compacta y de fácil manejo, con un peso y tamaño reducido que facilita el transporte y el ahorro de espacio. Su bomba de alta presión de aluminio proporciona una alta durabilidad. Se compone de una con boquilla de chorro rotativa, boquilla de chorro plano ajustable y un equipo de pulverización de productos de limpieza.



MÁS EN LA **PÁGINA 300**

## SHA 56

PRIMERA PICADORA / ASPIRADOR DE BATERÍA

Práctica máquina combinada para aspirar hojas y restos de poda así como para soplar hojas y hierba. El cambio de picador/aspirador a soplador se realiza de forma sencilla y sin herramientas. Muy buena ergonomía en ambos modos de trabajo gracias al mando regulable con giro de 180 grados.



MÁS EN LA **PÁGINA 31**

## MSA 220 TC-O

LA MOTOSIERRA DE PODA DE BATERÍA

Versátil motosierra ideal para el cuidado de árboles. Particularmente cómoda de operar gracias al sistema operativo electrónico con botón de desbloqueo. Con sensor de aceite e indicador de estado con pantalla LED.



MÁS EN LA **PÁGINA 36**

# MANTENIMIENTO: MÁS SENCILLO QUE NUNCA

¿Te gustaría alargar la vida útil, la fiabilidad y la eficiencia de tu máquina STIHL? Puedes hacerlo tú mismo con nuestros kits de mantenimiento, corte y cuidado, y limpieza. En estos kits hemos preparado todo lo necesario para que puedas encargarte del mantenimiento básico y la limpieza de tu máquina.



## NUEVO KITS DE MANTENIMIENTO PARA UN MANTENIMIENTO BÁSICO SENCILLO

El mantenimiento sencillo y regular de tu máquina contribuye a alargar la fiabilidad y la vida útil de tus motosierras y máquinas de gasolina STIHL. Los kits de mantenimiento incluyen los componentes necesarios para que puedas hacerlo sin problema. El filtro de aire, la bujía y el filtro de combustible son los que tu máquina necesita y pueden cambiarse fácilmente.

➔ Encontrarás nuestros kits de mantenimiento en las páginas de accesorios de los capítulos correspondientes



## NUEVO - DISPONIBLE A PARTIR DE PRIMAVERA 2022 SISTEMAS DE CORTE PARA ESTAR SIEMPRE LISTO

Con los sistemas de corte de STIHL podrás mantener la operatividad de tu motosierra, en cualquier momento y lugar. Los distintos sistemas te proporcionan una combinación de espada y cadena específica para cada máquina. Esto significa que siempre tendrás a mano una cadena o espada de repuesto adecuada en cualquier momento y en cualquier lugar para poder retomar el trabajo de inmediato.

➔ Encontrarás nuestros sistemas de corte en la página 105



## KITS DE CUIDADO Y LIMPIEZA PARA EL CUIDADO ESPECÍFICO DE TU MÁQUINAS

La limpieza y el cuidado son esenciales para un rendimiento fiable de sus máquinas. Con los Cuidado y Limpieza KITS de STIHL obtendrá los componentes adecuados para el cuidado específico de las máquinas. Disponible para iMOW® y cortacéspedes, cortasetos y cortasetos de altura, así como para motoguadañas y desbrozadoras.

➔ Encontrarás nuestros Kits de cuidado y limpieza en la página 352

## MÁS PRODUCTOS EN DESTACADOS:



## NUEVO SISTEMA DE CORTE HEXA

Para la reconversión de su motosierra al nuevo sistema de corte profesional STIHL HEXA. Cada kit incluye dos cadenas HEXA, una lima HEXA y un mango para lima de madera.

➔ Encuentra nuestro nuevo sistema de corte HEXA en la página 103



# EL PODER DE LA BATERÍA STIHL

**AI**

**AS**  
SYSTEM

**AK**  
SYSTEM

**AP**  
SYSTEM



# LA POTENCIA Y EL RENDIMIENTO STIHL, CON LA TECNOLOGÍA DE BATERÍA.

Línea AI	18	Sistema AK	24
Sistema AS	20	Sistema AP	34



# LA POTENCIA QUE NECESITAS

## RESULTADOS PERFECTOS, SIEMPRE

El mantenimiento de zonas forestales y zonas verdes es un reto para los usuarios y también para las máquinas. Con nuestros tres sistemas de batería AS, AK y AP, así como con la línea AI, tenemos la solución perfecta para cada necesidad: cuatro gamas de batería para afrontar cualquier tarea. Con los sistemas de batería STIHL puedes confiar en un rendimiento estable, tanto para uso particular como para profesional.



## PARA PARTICULARES: ALTO RENDIMIENTO



### PARA PEQUEÑOS TRABAJOS EN EL JARDÍN

#### LÍNEA AI

Con las máquinas de la línea AI, rápidas y fáciles de usar, sacarás el máximo provecho a tu jardín. Para cargar la batería integrada, basta con enchufarla a una toma de corriente de pared.



### PARA TAREAS DE JARDINERÍA VARIADAS

#### SISTEMA AS

Las máquinas compactas y manejables del sistema AS son perfectas para las tareas ocasionales tanto en fincas como en jardines. Las máquinas funcionan con una batería externa intercambiable y de carga fácil y segura.

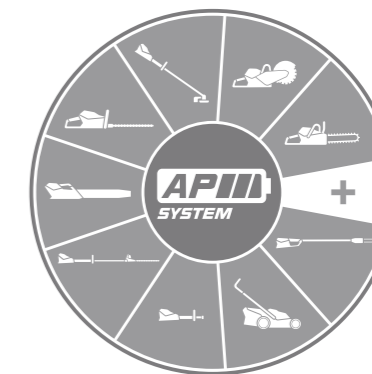


### PARA PROYECTOS AMBICIOSOS

#### SISTEMA AK

El sistema AK convence por su alto rendimiento y gran autonomía. Con su variedad de máquinas, estarás preparado para cualquier tarea en el jardín. Las baterías AK son compatibles con los cargadores AL 101 y AL 300 y todas las máquinas del sistema AK.

## PARA PROFESIONALES: MÁXIMA POTENCIA



### PARA PROFESIONALES: MÁXIMA POTENCIA

#### SISTEMA AP

Nuestro sistema AP incluye una amplia gama de máquinas de batería especialmente potentes. Por su potencia y autonomía son ideales para trabajos profesionales como paisajismo o mantenimiento de árboles y jardines. Gracias a que son muy silenciosas, son perfectas para trabajar en entornos urbanos.

# LÍNEA AI



- Para usuarios particulares
- Para pequeños trabajos en el jardín
- Con batería integrada para un manejo rápido y sencillo



### HSA 45

18 V • 2,3 kg<sup>①</sup>



Cortasetos de batería muy ligero con buen rendimiento de corte para podar arbustos y setos en zonas cercanas a viviendas. Cuchillas de un filo con 24 mm de distancia entre dientes, protección anticorte integrada, protector de punta atornillado, batería integrada de litio-ión (36 Wh) con indicador de carga. Tiempo de carga de la batería 145 min / 210 min (80% / 100%). Más información sobre equipamiento y detalles técnicos en la página 126.

Longitud de cuchilla 50 cm  
Referencia 4511 011 3501

**129,00 €**



### BGA 45

18 V • 2,2 kg<sup>①</sup>



Manejable soplador de batería para limpieza de superficies pequeñas en jardines. Batería integrada (45 Wh) con indicador de carga. Tiempo de carga de la batería 210 min / 300 min (80% / 100%). Más información sobre equipamiento y detalles técnicos en la página 290.

Referencia 4513 011 5901

**129,00 €**

Precio recomendado en euros

① Peso con batería

② Valores de referencia que pueden cambiar según el material a trabajar



### FSA 45

18 V • 2,3 kg<sup>①</sup>



Compacto cortabordes para trabajos sencillos de siega y limpieza en jardines particulares. Batería litio-ión integrada (36 Wh) con indicador de carga. Tubo y manillar ajustable sin herramientas, ángulo de trabajo del cabezal regulable, por ejemplo, para cortar bordes en vertical. Sencillo cambio entre cuchillas PolyCut e hilo. Con distanciador. Tiempo de carga de la batería 145 min / 210 min (80% / 100%). Más información sobre equipamiento y detalles técnicos en la página 234.

Referencia 4512 011 5701

**129,00 €**



DURACIÓN DE LA BATERÍA <sup>②</sup> (ejemplo de uso)		AUTONOMÍA DE LA BATERÍA <sup>②</sup> (hasta ...)	
<b>HSA 45</b>	Hasta ... de seto		
		80 m <sup>2</sup>	40 min
<b>BGA 45</b>	Con hojas secas y en asfalto hasta ...		
		200 m <sup>2</sup>	10 min
<b>FSA 45</b>	Bordes de césped hasta ... / Superficie de césped hasta ...		
		250 m / 50 m <sup>2</sup>	20 min / 12 min

① Los tiempos indicados por carga y superficies son valores de referencia que pueden cambiar según el material a trabajar

② Explicación de los símbolos en la página 438



# SISTEMA AS



- Para usuarios particulares
- Para el mantenimiento de fincas y jardines, así como para pequeños trabajos de limpieza
- Para tareas variadas de jardinería



## HSA 26

10,8 V • 0,8 kg<sup>①</sup>



Recortasetos de batería ligero y compacto con cuchilla cortasetos para el recorte y cuidado de setos perennes y árboles ornamentales de hoja pequeña. Cuchilla cortasetos con geometría de cuchillas STIHL optimizada para obtener los mejores resultados de corte. Con cuchilla para hierba que también permite cortar los bordes del césped. Empuñadura antideslizante para una ergonomía perfecta, cambio de cuchilla rápido y sin herramientas, con indicador de carga de batería para tener siempre a la vista la capacidad restante de las baterías. La batería AS 2 se adapta exclusivamente al sistema AS. Más información sobre equipamiento y detalles técnicos en la página 126.

### El set incluye:

- 1 x batería de litio-ión AS 2, 28 Wh, 10,8 V
- 1 x cargador estándar AL 1
- 1 x cuchilla cortasetos, longitud de cuchilla 20 cm, con protección anticorte incluida
- 1 x cuchilla para hierba, ancho de cuchilla 12 cm, con protección para la cuchilla incluida
- 1 x bolsa de transporte naranja con argollas para montaje en pared

HSA 26 sin batería, cargador ni bolsa de transporte, con cuchillas cortasetos y para hierba incluidas

Longitud de cuchilla **20 cm**  
Referencia **HA03 011 3514** **89,00 €**

Set HSA 26 con batería y cargador AS 2 y AL 1

Longitud de cuchilla **20 cm** **AHORRAS 43,00 €<sup>②</sup>**  
Referencia **HA03 011 3516** **129,00 €**

## TUBO TELESCÓPICO PARA HSA 26

Permite trabajar de manera ergonómica en posición erguida. Acople fácil y rápido de la máquina al accesorio y cambio cómodo de batería AS 2 en la empuñadura. Ángulo de trabajo ajustable 125°. Longitud ajustable de forma continua desde 95 hasta 110 cm, ruedas suaves, empuñadura blanda. El tubo telescópico es compatible únicamente con el HSA 26 y no es compatible con el GTA 26 o el HSA 25.



Referencia **HA03 710 7100** **41,00 €**

Precio recomendado en euros

- ① Peso sin batería, con cuchilla cortasetos
- ② Ahorra comprando el set completo, es más económico que comprar los componentes sueltos



## GTA 26

10,8 V • 1,2 kg<sup>①</sup>



Versátil mini-sierra de batería. Tanto para poda de árboles y arbustos, como para poda verde o proyectos de bricolaje con madera. Con cadena 1/4" PM3 para mayor buen rendimiento de corte y cortes exigentes. Empuñadura antideslizante para una ergonomía perfecta. Cambio de cadena sin herramientas, protección flexible para un trabajo seguro, con indicador de carga. La GTA 26 está disponible suelta o con el set completo. Más información sobre equipamiento y detalles técnicos en la página 402.

### El set incluye:

- 1 x batería de litio-ión AS 2, 28 Wh, 10,8 V
- 1 x cargador estándar AL 1
- 1 x espada Light de 10 cm
- 1 x cadena 1/4" PM3
- 1 x aceite Multioil Bio, 50 ml
- 1 x bolsa de transporte negra / naranja con argollas para montaje en pared

GTA 26 sin batería, cargador ni bolsa de transporte, con aceite Multioil Bio de 50 ml incluido

Longitud de espada **10 cm**  
Referencia **GA01 011 6908** **129,00 €**

Set GTA 26 con batería y cargador AS 2 y AL 1

Longitud de espada **10 cm** **AHORRAS 40,00 €<sup>②</sup>**  
Referencia **GA01 011 6918** **169,00 €**

## FUNDA PARA GTA 26

Permite llevar la GTA 26 en el cinturón y tenerla a mano cuando el trabajo lo requiera. El cinturón se ajusta a la pierna y fija la funda al muslo proporcionando mayor comodidad. El panel trasero reforzado, ofrece un alto nivel de protección cuando la máquina está enfundada. Un enganche adicional mantiene la GTA 26 firmemente sujeta en la funda.



Referencia **GA01 490 1700** **20,00 €**

① Explicación de los símbolos en la página 438

② Ahorra comprando el set completo, es más económico que comprar los componentes sueltos



## EQUIPO DE CORTE PARA MAXIMIZAR LA POTENCIA

La velocidad de la cadena de 8 m/s garantiza un avance rápido del trabajo y un corte limpio. Gracias a la tapa del piñón de la cadena con tuerca de mariposa, el cambio de cadena en la GTA 26 no requiere herramientas ni complicaciones. La información de la cadena PM3 de 1/4" para la espada Light se encuentra 108 y 109.



## PÁGINA 349

### MULTIOIL BIO

Ecológico y de uso versátil, por ejemplo, para el cuidado de las cadenas de la GTA 26. Disponible en formatos de 50 ml y 150 ml.





### BATERÍA AS 2

Batería ligera, compacta y potente de 10,8 V. Compatible con todas las máquinas de 10,8 V del sistema AS de STIHL (excepto HSA 25). 28 Wh de energía de la batería<sup>①</sup>, peso 0,2 kg.

Referencia **EA02 400 6500** **39,00 €**

### CARGADOR ESTÁNDAR AL 1

230 V. Compatible con el sistema de batería AS 2 de STIHL. Con indicación de estado (parpadeo LED). Cinta adhesiva para guardar el cable.

Referencia **EA03 430 2500** **45,00 €**

AS 2



ENERGÍA DE LA BATERÍA<sup>①</sup>

28 Wh

CAPACIDAD Y TIEMPOS DE CARGA DE LA BATERÍA: 80% / 100%



55 min / 70 min

DURACIÓN DE LA BATERÍA<sup>②</sup> (ejemplo de uso)

AUTONOMÍA DE LA BATERÍA<sup>③</sup> (hasta ...)

HSA 26

Perfila seto hasta...



30 bolas de seto

110 min

GTA 26

Corte de madera  
(Ø 4 cm) hasta...



80 cortes

25 min

Precio recomendado en euros

③ Los tiempos indicados por carga y superficies son valores de referencia que pueden variar según el material a trabajar

① Reserva de energía según las especificaciones del fabricante de la batería. Con el fin de aumentar la vida útil, reserva real de energía disponible podría ser menor.  
② Valores de referencia que pueden cambiar según el material a trabajar

# SISTEMA AK

**AK**  
SYSTEM

- Para usuarios particulares muy exigentes
- Para una amplia variedad de trabajos en el jardín
- Con potentes baterías de litio-ión AK, compatibles para todas las máquinas del sistema AK



AK 20

## MSA 120 C-B

36 V • 0,85 kW<sup>Ⓢ</sup> • 2,7 kg<sup>Ⓢ</sup>

Motosierra de batería ligera para el cuidado del jardín y trabajos de bricolaje. Agarre suave, cambio de cadena rápido y cómodo mediante el tensado rápido de cadena de STIHL, depósito de aceite transparente, alto rendimiento de corte gracias a la cadena de 1/4" PM3. Más información sobre equipamiento y detalles técnicos en la página 90.

MSA 120 C-B sin batería ni cargador<sup>Ⓢ</sup>

Longitud de espada 30 cm  
Referencia 1254 011 5874 **199,00 €**

Set MSA 120 C-B con AK 20 y AL 101<sup>Ⓢ</sup>

Longitud de espada 30 cm **AHORRAS 58,00 €<sup>Ⓢ</sup>**  
Referencia 1254 011 5888 **339,00 €**



AK 30

## MSA 140 C-B

36 V • 1,1 kW<sup>Ⓢ</sup> • 2,7 kg<sup>Ⓢ</sup>

Motosierra de batería ligera para el cuidado del jardín y trabajos de bricolaje. Con un 25% más de rendimiento de corte frente a la MSA 120 C-B. Agarre suave y cambio de cadena rápido y cómodo mediante tensado rápido de cadena STIHL, depósito de aceite transparente, alto rendimiento de corte gracias a la cadena 1/4" PM3. Más información sobre equipamiento y detalles técnicos en la página 90.

MSA 140 C-B sin batería ni cargador<sup>Ⓢ</sup>

Longitud de espada 30 cm  
Referencia 1254 011 5844 **229,00 €**

Set MSA 140 C-B con AK 30 y AL 101<sup>Ⓢ</sup>

Longitud de espada 30 cm **AHORRAS 68,00 €<sup>Ⓢ</sup>**  
Referencia 1254 011 5858 **399,00 €**

Precio recomendado en euros B = Tensado rápido de cadena STIHL  
C = Versión confort  
R = Manillar cerrado



AK 10

## HSA 56

36 V • 2,9 kg<sup>Ⓢ</sup>

Cortasetos de batería muy ligero con un alto rendimiento. Perfecto para el perfilado de arbustos y setos en jardines particulares. Cuchilla de un filo, con punta en forma de gota y 30 mm de distancia entre dientes. Protección integrada en la punta. Más información sobre equipamiento y detalles técnicos en la página 126.

HSA 56 sin batería ni cargador

Longitud de cuchilla 45 cm  
Referencia 4521 011 3504 **159,00 €**

Set HSA 56 con AK 10 y AL 101

Longitud de cuchilla 45 cm **AHORRAS 48,00 €<sup>Ⓢ</sup>**  
Referencia 4521 011 3518 **269,00 €**

## FSA 57

36 V • 2,7 kg<sup>Ⓢ</sup>

Cortabordes de batería ligero y fácil de usar para el cuidado del césped y los bordes de hierba en zonas cercanas a viviendas. Diámetro de corte 280 mm, longitud del tubo ajustable mediante botón y ajuste del manillar sin herramientas. Distanciadore para el corte alrededor de obstáculos tales como árboles y arbustos. Agarre suave con manejo mejorado. Cabezal AutoCut C 3-2 recargable desde el exterior sin necesidad de herramientas. Opcionalmente, está disponible como accesorio el cabezal PolyCut 3-2 con cuchillas sintéticas. Más información sobre el equipamiento y detalles técnicos en la página 234.

FSA 57 sin batería ni cargador

Referencia 4522 011 5734 **159,00 €**

Set FSA 57 con AK 10 y AL 101

Referencia 4522 011 5748 **AHORRAS 48,00 €<sup>Ⓢ</sup>**  
**269,00 €**

Ⓢ Encontrarás más valores comparativos con de las motosierras de gasolina en la página 90  
Ⓢ Peso sin batería, con espada y cadena  
Ⓢ Con espada y cadena  
Ⓢ Peso sin batería



AK 10

## FSA 60 R

36 V • 3,1 kg<sup>Ⓢ</sup>

AK 20

Cortabordes de batería con diseño innovador para el cuidado del césped y sus bordes. Diámetro de corte 350 mm. Empuñadura ergonómica con control progresivo de velocidad, manillar cerrado, robusto eje de aluminio, distanciadore para cortar el césped alrededor de obstáculos como árboles y arbustos y cabezal de hilo AutoCut C 6-2. Disponible como accesorio el cabezal de corte PolyCut 6-2 con cuchillas sintéticas. Más información sobre equipamiento y detalles técnicos en la página 234.

FSA 60 R sin batería ni cargador  
Referencia FA04 011 5704**199,00 €**Set FSA 60 R con AK 20 y AL 101  
Referencia FA04 011 5748**AHORRAS 58,00 €<sup>Ⓢ</sup>**  
**339,00 €**ACCESORIO:  
ARNÉS

Ver página 230





AK 20

**BGA 57**36 V • 2,3 kg<sup>①</sup>

Silencioso soplador de batería con diseño moderno y ergonómico. Para soplar y amontonar hojas, hierba, papel y otros residuos en zonas cercanas a viviendas. Boquilla redonda, agarre suave y tubo de soplado de longitud regulable en tres posiciones para adaptarse a la estatura del usuario. Boquilla plana para una mayor velocidad de aire disponible como accesorio. Más información sobre equipamiento y detalles técnicos en la página 290.

BGA 57 sin batería ni cargador  
Referencia 4523 011 5964

**129,00 €**

Set BGA 57 con AK 20 y AL 101  
Referencia 4523 011 5978

AHORRAS 58,00 €<sup>②</sup>  
**269,00 €**



Encontrarás un resumen de los tiempos de carga, los tiempos de trabajo por carga y las autonomías de las baterías en las **páginas 31 y 32**, así como en **stihl.es**, en el apartado Tecnología de baterías STIHL: Tiempos de funcionamiento y tiempos de carga.

ACCESORIO:

**NUEVO**  
JUEGO DE  
CONVERSIÓN



Ver la página 30

**INCLUYE TUBO DE  
SOPLADO**



AK 20

**NUEVO**  
**SHA 56**36 V • 4,2 kg<sup>①</sup>

Primera picadora / aspiradora de batería de la gama STIHL. Se trata de una práctica máquina 2 en 1 que puede utilizarse tanto para aspirar hojas y triturarlas para ocupar menos espacio como para soplar hojas o papel. La conversión de picadora / aspiradora a soplador es especialmente fácil y no hacen falta herramientas. La ergonomía es extraordinaria gracias a la empuñadura giratoria con control ajustable de velocidad. En la función picadora / aspiradora, para mayor comodidad, cuenta con una empuñadura adicional, estrella de picado de metal y un arnés de transporte acolchado. El saco recogedor se engancha al tubo de aspiración y, unido al diseño asimétrico, permite un desplazamiento sin limitaciones. Cuenta con un saco recogedor de mochila, disponible como accesorio. Al utilizarse como soplador, dispone de una boquilla redonda, y el tubo de soplado puede ajustar su longitud en dos niveles. Utilizando la boquilla plana podrás contar con una mayor velocidad de aire. Encontrarás más información sobre el equipamiento y los detalles técnicos en la página 294.

SHA 56 sin batería ni cargador  
Referencia SA02 011 7104

**219,00 €**

Set SHA 56 con AK 20 y AL 101  
Referencia SA02 200 0001

AHORRAS 58,00 €<sup>②</sup>  
**359,00 €**



MODO DE ASPIRACIÓN



MODO DE SOPLADO

**SHA 56: UNA MÁQUINA,  
DOS APLICACIONES**

La conversión de picadora/aspiradora a soplador, o viceversa, es fácil y no requiere herramientas. La empuñadura se puede girar 180 grados, de este modo se garantiza una excelente ergonomía en ambos modos de trabajo. El saco recogedor se engancha rápida y fácilmente al tubo de aspiración, para poder utilizar la máquina de forma inmediata.



AK 20

**RMA 235**36 V • 14,0 kg<sup>①</sup>

Cortacésped de batería ligero y manejable con 33 cm de ancho de corte para pequeñas superficies de césped. Regulación automática de revoluciones, así como cuchillas con optimización del flujo para una mayor autonomía. Regulación centralizada de la altura de corte. Manillar plegable y regulable en 2 alturas. Incluye recogedor de hierba abatible de 30 litros con indicación de nivel de llenado. Más información sobre equipamiento y detalles técnicos en la página 196.

RMA 235 sin batería ni cargador

Referencia 6311 011 1411

**199,00 €**

Set RMA 235 con AK 20 y AL 101

AHORRAS 68,00 €<sup>②</sup>

Referencia 6311 200 0011

**329,00 €**

Set RMA 235 con AK 30 y AL 101

AHORRAS 58,00 €<sup>②</sup>

Referencia 6311 200 0008

**379,00 €**

AK 30

**NUEVO**  
**RMA 248**36 V • 21,0 kg<sup>①</sup>

Manejable cortacésped de batería con 46 cm de ancho de corte, para superficies de césped pequeñas en áreas sensibles al ruido. Cuenta con una autonomía de la batería mejorada, gracias a su motor EC y al modo ECO activado permanentemente. Con regulación centralizada de la altura de corte, manillar plegable, dispositivo de parada del motor de fácil manejo, resistente carcasa de chapa de acero y bolsa de transporte adicional para la batería. Incluye un recogedor de hierba de 55 litros con indicación de nivel. Encontrarás más información sobre el equipamiento y los detalles técnicos en la página 196.

RMA 248 sin batería ni cargador

Referencia 6350 011 1403

**399,00 €**

Set RMA 248 con AK 30 y AL 101

AHORRAS 58,00 €<sup>②</sup>

Referencia 6350 200 0000

**579,00 €**

AK 20

**RMA 339 C**36 V • 16,0 kg<sup>①</sup>

Cortacésped de batería ligero y manejable con 37 cm de ancho de corte para superficies de césped pequeñas y medianas. Regulación automática de revoluciones, así como cuchillas con optimización del flujo para una mayor autonomía. Regulación centralizada de la altura de corte y ErgoManillar plegable y ajustable en altura. Incluye recogedor de hierba abatible de 40 litros con indicación de nivel de llenado. Más información sobre equipamiento y detalles técnicos en la página 196.

RMA 339 C sin batería ni cargador

Referencia 6320 011 1420

**349,00 €**

Set RMA 339 C con AK 20 y AL 101

AHORRAS 68,00 €<sup>②</sup>

Referencia 6320 011 1442

**479,00 €**

Set RMA 339 C con AK 30 y AL 101

AHORRAS 58,00 €<sup>②</sup>

Referencia 6320 011 1443

**529,00 €**

Otras versiones: RMA 339 ver la tabla de la página 196



AK 30

**RLA 240**36 V • 15,0 kg<sup>①</sup>

Escarificador de batería compacto para la aireación y rastrillado de pequeñas superficies de césped. Ajuste central de la profundidad de trabajo mediante una empuñadura giratoria en la carcasa, manillar con ajuste de altura en 4 posiciones, ancho de trabajo de 34 cm, 16 cuchillas. Incluye rodillo de aireación y recogedor de hierba de 50 litros. Más información sobre equipamiento y detalles técnicos en la página 210.

RLA 240 sin batería ni cargador

Referencia 6291 011 6605

**249,00 €**

Set RLA 240 con AK 30 y AL 101

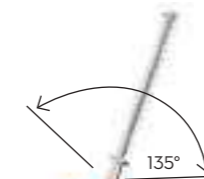
AHORRAS 48,00 €<sup>②</sup>

Referencia 6291 200 0001

**439,00 €****HLA 56**36 V • 3,8 kg<sup>①</sup>

AK 20

Cortasetos de altura de batería, para cortar setos altos y arbustos del jardín. Cuchillas de un filo con forma de gota, ángulo de corte ajustable escalonadamente de -45° a +90°, tubo divisible para facilitar el transporte. Longitud de transporte 115 cm, longitud total 210 cm. Más información sobre equipamiento y detalles técnicos en la página 132.

ACCESORIO:  
**PROLONGA-  
DOR DE TUBO  
HLA****NUEVO**  
**SOPORTE  
PARA MAYOR  
ALCANCE**

Ver página 30

HLA 56 sin batería ni cargador

Referencia HA01 011 2904

**239,00 €**

Set HLA 56 con AK 20 y AL 101

AHORRAS 58,00 €<sup>②</sup>

Referencia HA01 200 0005

**379,00 €****NUEVO -**  
**DISPONIBLE A PARTIR DE PRIMAVERA 2022**  
**HTA 50**36 V • 0,8 kW<sup>③</sup> • 3,6 kg<sup>①</sup>

AK 20

Ligera podadora de altura de batería con una gran capacidad de corte, para todo tipo de trabajos de cuidado de árboles. Cadena PM3 de 1/4" y tensado lateral de la cadena. Dispone de un gancho para retirar fácilmente los restos de poda, depósito de aceite de cadena semitransparente, cuenta con un panel de control ergonómico y tubo divisible para facilitar el transporte y ahorrar espacio. Longitud total 280 cm. Encontrarás más información sobre el equipamiento y los detalles técnicos en la página 96.

ACCESORIO:  
**NUEVO**  
**PROLONGA-  
DOR DE TUBO  
HTA****NUEVO**  
**SOPORTE  
PARA MAYOR  
ALCANCE**

Ver página 30

HTA 50 sin batería ni cargador<sup>④</sup>

Referencia LA02 011 6404

**299,00 €**Set HTA 50 con AK 20 y AL 101<sup>⑤</sup>AHORRAS 58,00 €<sup>②</sup>

Referencia LA02 200 0002

**439,00 €**

Precio recomendado en euros

① Peso sin batería

② Encontrarás más valores comparativos de las podadoras de altura de gasolina en la página 96

③ Peso sin batería, espada ni cadena

④ Con espada y cadena

⑤ Explicación de los símbolos en la página 438

⑥ Ahorra comprando el set completo, es más económico que comprar los componentes sueltos

⑦ Disponible a partir de primavera 2022

C = Versión confort







### PROLONGADOR DE TUBO HLA

De aluminio. Para el uso del cortasetos de batería HLA 65. Alcance de la prolongación 50 cm. Peso 500 g.

Referencia **HA01 820 5000** **37,00 €**



**NUEVO -**  
DISPONIBLE A PARTIR DE PRIMAVERA 2022  
**PROLONGADOR DE TUBO HTA**

De aluminio. Para el uso de podadoras de altura de batería HTA 50. Alcance de la prolongación 50 cm. Peso 465 g.

Referencia **LA02 820 5000** **37,00 €**



**NUEVO**  
**SOPORTE PARA MAYOR ALCANCE HLA Y HTA**

Para proteger la máquina y la batería del contacto directo con el suelo. Para HLA 56 y HTA 50.

Referencia **HA01 007 1000** **33,00 €**

**NUEVO**  
**JUEGO DE CONVERSIÓN**

Saco recogedor de mochila de 45 l para el SHA 56. Reduce el peso en la máquina y permite trabajar sin fatigarse. Juego de montaje compuesto de saco recogedor, tubo curvado y adaptador. Posibilidad de montaje sin herramientas en el SHA 56.



Referencia **w** **56,00 €**

**TAPA PARA EL COMPARTIMENTO DE LA BATERÍA DEL SISTEMA AK**

Para cubrir el compartimento de la batería en las máquinas del sistema AK de STIHL (excepto RMA 235, RMA 248, RMA 339 / 339 C y RLA 240). Protege del polvo y la suciedad en caso de almacenamiento prolongado.



Referencia **4520 602 0900** **3,50 €**

**MALETÍN BLANDO**

Bolsa ligera y resistente para llevar y guardar cómodamente accesorios STIHL como por ejemplo, una batería y un cargador.



Referencia **0000 881 0520** **30,00 €**



**BATERÍAS AK**

Compatibles con el sistema STIHL AK. Baterías de litio-ión con indicador de carga (cuatro luces LED). Disponibles con distintas autonomías.



**AK 10** 72 Wh de energía de la batería<sup>Ⓢ</sup>, 0,8 kg  
Referencia **4520 400 6515** **99,00 €**

**AK 20** 144 Wh de energía de la batería<sup>Ⓢ</sup>, 1,2 kg  
Referencia **4520 400 6518** **139,00 €**

**AK 30** 180 Wh de energía de la batería<sup>Ⓢ</sup>, 1,3 kg  
Referencia **4520 400 6512** **179,00 €**

**CARGADOR ESTÁNDAR AL 101**

230 V. Compatible con las baterías AK y AP de STIHL. Con indicador de carga (LED) y ventilación de aire integrada. Se puede montar en la pared.



Referencia **4850 430 2520** **59,00 €**

**CARGADOR RÁPIDO AL 300**

230 V. Para acortar los tiempos de carga de las baterías STIHL AK, AP y AR L. Dispositivo para montaje en la pared y recogecables en la parte inferior de la carcasa. Con indicación del estado de funcionamiento mediante LED y refrigeración activa de la batería.



Referencia **4850 430 5500** **119,00 €**



**CONSEJO PROFESIONAL**

**¡SACA EL MÁXIMO PROVECHO A TUS MÁQUINAS DE BATERÍA STIHL!**

STIHL ofrece una gran variedad de baterías para las máquinas de los sistemas de batería AK y AP. Para que siempre cuentes con el mejor equipamiento para tus trabajos, en STIHL te recomendamos una batería concreta para tu máquina, teniendo en cuenta cuál es la mejor combinación de máxima potencia para la máquina, autonomía de la batería, mínimo peso y distribución equilibrada del mismo. Así sacarás el máximo provecho a tus máquinas.

**AK 30** **AP 300 S** **AR 3000 L**



ENERGÍA DE LA BATERÍA <sup>Ⓢ</sup>	72 Wh	144 Wh	180 Wh
<b>CAPACIDAD Y TIEMPOS DE CARGA DE LA BATERÍA : 80% / 100%</b>			

<b>AL 101</b>		70 / 95 min	135 / 180 min	160 / 205 min
---------------	--	-------------	---------------	---------------

<b>AL 300</b>		30 / 45 min	35 / 55 min	35 / 60 min
---------------	--	-------------	-------------	-------------

Precio recomendado en euros

<sup>Ⓢ</sup> Reserva de energía según las especificaciones del fabricante de las células. Con el fin de aumentar la vida útil, la reserva real de energía disponible podría ser menor





DURACIÓN DE LA BATERÍA <sup>ⓐ</sup> (ejemplo de uso) Y AUTONOMÍA DE LA BATERÍA <sup>ⓑ</sup> (hasta ...)		AK 10	AK 20	AK 30
<b>MSA 120 C-B</b> 	Corte de madera cuadrada (10 x 10 cm) hasta ... 	18 min 60 cortes	40 min 160 cortes	55 min 190 cortes
<b>MSA 140 C-B</b> 	Corte de madera cuadrada (10 x 10 cm) hasta ... 	18 min 60 cortes	40 min 160 cortes	45 min 210 cortes
<b>HSA 56</b> 	Hasta ... de seto 	50 min 175 m <sup>2</sup>	100 min 350 m <sup>2</sup>	120 min 420 m <sup>2</sup>
<b>FSA 57</b> (con cabezal de corte de hilo) 	Bordes de césped hasta .../ Superficie de césped hasta ... 	25 min 625 m / 125 m <sup>2</sup>	50 min 1.250 m / 250 m <sup>2</sup>	60 min 1.500 m / 300 m <sup>2</sup>
<b>FSA 60 R<sup>ⓐ</sup></b> (con cabezal de corte de hilo) 	Bordes de césped hasta .../ Superficie de césped hasta ... 	13 min 500 m / 100 m <sup>2</sup>	30 min 1.250 m / 250 m <sup>2</sup>	38 min 1.500 m / 300 m <sup>2</sup>
<b>BGA 57</b> 	Con hojas secas y en asfalto hasta ... 	10 min 380 m <sup>2</sup>	22 min 760 m <sup>2</sup>	27 min 900 m <sup>2</sup>
<b>NUEVO SHA 56</b> 	Para hojas secas en el asfalto en el modo de aspiración / soplado hasta ... 	12 min 38 m <sup>2</sup> / 300 m <sup>2</sup>	25 min 75 m <sup>2</sup> / 600 m <sup>2</sup>	30 min 90 m <sup>2</sup> / 700 m <sup>2</sup>













Precio recomendado en euros

  Batería recomendada  
  Potencia reducida de la máquina

<sup>ⓐ</sup> Valores de referencia que pueden variar según el material a trabajar

<sup>ⓑ</sup> Los tiempos indicados por carga y superficies son valores de referencia que pueden variar según el material a trabajar



DURACIÓN DE LA BATERÍA <sup>ⓐ</sup> (ejemplo de uso) Y AUTONOMÍA DE LA BATERÍA <sup>ⓑ</sup> (hasta ...)		AK 10	AK 20	AK 30
<b>RMA 235</b> 	Superficie de césped hasta ... 	150 m <sup>2</sup>	300 m <sup>2</sup>	400 m <sup>2</sup>
<b>NUEVO RMA 248</b> 	Superficie de césped hasta ... 	100 m <sup>2</sup>	200 m <sup>2</sup>	250 m <sup>2</sup>
<b>RMA 339 / RMA 339 C</b> 	Superficie de césped hasta ... 	120 m <sup>2</sup>	250 m <sup>2</sup>	330 m <sup>2</sup>
<b>RLA 240</b> 	Superficie de césped hasta ... 	96 m <sup>2</sup> <sup>ⓐ</sup>	190 m <sup>2</sup> <sup>ⓐ</sup>	250 m <sup>2</sup> <sup>ⓐ</sup>
<b>HLA 56</b> 	Hasta ... de seto 	50 min 190 m <sup>2</sup>	100 min 380 m <sup>2</sup>	120 min 460 m <sup>2</sup>
<b>NUEVO<sup>ⓐ</sup> HTA 50</b> 	Corte de madera cuadrada (10 x 10 cm) hasta ... 	25 min 80 cortes	45 min 170 cortes	60 min 220 cortes

<sup>ⓐ</sup> Disponible a partir de primavera 2022

<sup>ⓑ</sup> Con máquinas de mayor potencia se hace el mismo trabajo en menos tiempo como, por ejemplo, con la FSA 60 R en comparación con la FSA 57

<sup>ⓐ</sup> Se recomienda trabajar en solo una dirección (evitar cruzarse)

# SISTEMA AP

AP III  
SYSTEM

- Para usuarios profesionales
- Para paisajismo y cuidado de jardines y árboles
- Con las potentes baterías de litio-ión AP o las baterías de mochila AR L



## MSA 160 C-B

36 V • 1,25 kW<sup>①</sup> • 3,1 kg<sup>②</sup>



Motosierra de batería indicada para trabajar en entornos sensibles al ruido. Dotada de tensado rápido de cadena STIHL, cierre del depósito sin herramientas y cadena 1/4" PM3 para un corte fino y alto rendimiento de corte. Más información sobre equipamiento y detalles técnicos en la página 92.

MSA 160 C-B sin batería ni cargador<sup>③</sup>

Longitud de espada 30 cm  
Referencia 1250 200 0115 **325,00 €**



## MSA 200 C-B

36 V • 1,8 kW<sup>①</sup> • 3,3 kg<sup>②</sup>



Motosierra de batería con alto rendimiento de corte perfecta para trabajar en entornos sensibles al ruido. Con un 44% más de rendimiento de corte que la MSA 160 C-B. Ofrece tensado rápido de cadena STIHL, cierre del depósito sin herramientas, cadena 1/4" PM3 para un corte fino y máximo rendimiento de corte, con de metal. Más información sobre equipamiento y detalles técnicos en la página 90.

MSA 200 C-B sin batería ni cargador<sup>③</sup>

Longitud de espada 30 cm  
Referencia 1251 200 0112 **375,00 €**



## MSA 220 C-B

36 V • 2,1 kW<sup>①</sup> • 3,6 kg<sup>②</sup>



Versátil motosierra de batería. Con hasta un 20% más de rendimiento de corte la MSA 200 C-B. Este alto rendimiento, junto a su equipo de corte profesional, permiten afrontar con éxito diversas tareas, como talar, podar, cortar leña o realizar construcciones en madera. Manejable, ergonómica y fácil de utilizar. Tensado rápido de cadena STIHL, cierre sin herramientas del depósito, con cadena 3/8" PS3 para un rendimiento de corte muy alto. Garra de metal. Más información sobre equipamiento y detalles técnicos en la página 92.

MSA 220 C-B sin batería ni cargador<sup>③</sup>

Longitud de espada 35 cm  
Referencia 1251 200 0119 **465,00 €**

Longitud de espada 40 cm  
Referencia 1251 200 0120 **469,00 €**

DISPONIBLE A PARTIR DE PRIMAVERA 2022

## NUEVO

# MSA 300 C-O

NUESTRA MOTOSIERRA DE BATERÍA PROFESIONAL MÁS POTENTE

AP 500 S

36 V • 3,0 kW<sup>①</sup> • 5,4 kg<sup>②</sup>



MSA 300 C-O sin batería ni cargador<sup>③</sup>

Longitud de espada 40 cm  
Referencia MA02 200 0032 **769,00 €**

Longitud de espada 45 cm  
Referencia MA02 200 0035 **775,00 €**

Precio recomendado en euros

① Encontrarás más valores comparativos de las motosierras de gasolina en la página 90

B = Tensado rápido de cadena STIHL  
C = Versión confort  
O = Sensor de aceite

La motosierra de batería para uso profesional más potente de STIHL. Su alto rendimiento y los tres modos de funcionamiento seleccionables permiten conseguir los mejores resultados en trabajos de tala, poda o troceado. Muy ergonómica incluso en usos prolongados gracias a un diseño ligero, un excelente equilibrio y al sistema antivibración de STIHL. Además incorpora prestaciones muy útiles para el usuario como un panel de mandos y notificaciones intuitivo con pantalla LED, filtro de aire de refrigeración integrado, tuerca imperdible en la tapa del piñón de la cadena, bomba de aceite regulable, cadena RM PRO de 0.325" para mayor rendimiento corte o sensor de aceite con indicador LED de nivel. Además, este modelo incluye en la carcasa la conexión para STIHL Smart Connector 2 A. Los detalles técnicos en la página 92.



② Peso sin batería, con espada y cadena  
③ Con espada y cadena  
④ Explicación de los símbolos en la página 438  
⑤ Explicación de certificaciones símbolos en la página 451





AP 200

**MSA 161 T**  
36 V • 1,25 kW<sup>①</sup> • 2,5 kg<sup>②</sup>



Motosierra de poda de batería profesional ligera<sup>③</sup> para uso en entornos sensibles al ruido. Con cadena PM3 de 1/4" para un corte fino y alto rendimiento de corte, tuerca imperdible en la tapa del piñón de la cadena. Más información sobre equipamiento y detalles técnicos en la página 94.

MSA 161 T sin batería ni cargador<sup>④</sup>  
Longitud de espada **25 cm**  
Referencia **1252 200 0067**

**435,00 €**

Encontrarás un resumen de los tiempos de carga los tiempos de trabajo por carga y las autonomías de la batería en la siguiente tabla, así como en [stihl.es](http://stihl.es), en el apartado Tecnología de baterías STIHL: Tiempos de funcionamiento y tiempos de carga.

		AP 100	AP 200	AP 300	AP 300 S	NUEVO <sup>⑤</sup> AP 500 S
<b>POTENCIA DE LA BATERÍA<sup>⑥</sup></b>		94 Wh	187 Wh	227 Wh	281 Wh	337 Wh
<b>DURACIÓN DE LA BATERÍA<sup>⑦</sup> (ejemplo de uso) Y AUTONOMÍA DE LA BATERÍA<sup>⑧</sup> (hasta ...)</b>						
<b>MSA 160 C-B</b>		-	42 min 210 cortes	50 min 250 cortes	62 min 310 cortes	74 min 370 cortes
<b>MSA 161 T</b>		-	42 min 200 cortes	50 min 240 cortes	62 min 300 cortes	74 min 360 cortes
<b>MSA 200 C-B</b>	Corte de madera cuadrada (10 x 10 cm) hasta ...	-	35 min 160 cortes	40 min 210 cortes	50 min 270 cortes	60 min 320 cortes
<b>MSA 220 C-B</b>		-	32 min 150 cortes	35 min 200 cortes	37 min 270 cortes	44 min 320 cortes
<b>MSA 220 TC-O NUEVO<sup>⑨</sup></b>		-	16 min 140 cortes	25 min 190 cortes	29 min 260 cortes	34 min 310 cortes
<b>MSA 300 C-O NUEVO<sup>⑩</sup></b>		-	-	-	-	20 - 44 min <sup>⑪</sup> 320 cortes

Precio recomendado en euros  
■ Batería recomendada  
■ Rendimiento reducido de la máquina

C = Versión confort  
T = Poda  
O = Sensor de aceite

① Encontrarás más valores comparativos de las motosierras de gasolina en la página 94  
② Peso sin batería, con espada y cadena  
③ Especialmente diseñada especialmente para los trabajos de poda en altura, sólo para usuarios cualificados en trabajos de poda

④ Con espada y cadena  
⑤ Con espada ligera



AP 300 S

**NUEVO - DISPONIBLE A PARTIR DE PRIMAVERA 2022**

**MSA 220 TC-O**  
36 V • 2,1 kW<sup>①</sup> • 3,3 kg<sup>②</sup>



Potente motosierra de poda profesional de batería<sup>③</sup> para podar, cortar y sanear árboles. Su manejo es especialmente cómodo gracias al sistema de control electrónico con botón de desbloqueo para encender la motosierra. Dispone de un panel de mandos con pantalla LED para ver el estado de la máquina y del freno de cadena. También cuenta con aviso de aceite de cadena bajo. El filtro de aire es fácil de limpiar para proporcionar una refrigeración adecuada del motor y, con ello, alargar la vida útil. Equipada cadena PS3 de 3/8" para un alto rendimiento de corte, tensado lateral de cadena, tapón de depósito de aceite sin herramientas y tuerca imperdible en la tapa del piñón de la cadena. Encontrarás más información sobre el equipamiento y detalles técnicos en la página 94.

MSA 220 TC-O sin batería ni cargador<sup>④</sup>  
Longitud de espada **30 cm**  
Referencia **MA01 200 0011**

**649,00 €**

Longitud de espada **35 cm**  
Referencia **MA01 200 0013**

**655,00 €**

AP 100

AP 200

AP 300

AP 300 S

NUEVO<sup>⑤</sup>  
AP 500 S



AP 200

**HSA 66**  
36 V • 3,1 kg<sup>⑥</sup>



Cortasetos de batería con gran rendimiento de corte, reducido peso y carrera constante con carga, incluso en los trabajos más exigentes. 30 mm de distancia entre dientes, geometría de cuchillas con forma de gota que retiene mejor las ramas entre los dientes, cuchillas de un filo, protección anticorte integrada, protector de punta atornillado. Más información sobre equipamiento y detalles técnicos en la página 126.

HSA 66 sin batería ni cargador  
Longitud de cuchilla **50 cm**  
Referencia **4851 011 3525**

**249,00 €**



AP 200

**HSA 86**  
36 V • 3,3 kg<sup>⑥</sup>



Cortasetos de batería con mayor rendimiento de corte y eficiencia en combinación con un reducido peso y un número constante de ciclos por minuto con carga, incluso en las aplicaciones de poda. 33 mm de distancia entre dientes, cuchillas de doble filo en dos longitudes, protecciones anticorte y de punta atornilladas. Más información sobre equipamiento y detalles técnicos en la página 126.

HSA 86 sin batería ni cargador  
Longitud de cuchilla **62 cm**  
Referencia **4851 011 3526**

**289,00 €**

⑥ Reserva de energía según las especificaciones del fabricante de las células. Con el fin de aumentar la vida útil, la reserva real de energía disponible es menor  
⑦ Valores de referencia que pueden variar según el material a trabajar  
⑧ Los tiempos indicados por carga y superficies son valores de referencia que pueden variar según el material a trabajar y la aplicación

⑥ Peso sin batería  
⑦ Explicación de los símbolos en la página 438  
⑧ Explicación de certificaciones en la página 451

⑥ Disponible a partir de primavera 2022  
⑧ El tiempo de trabajo por carga de batería varía en función del modo de funcionamiento seleccionado





AP 300

**HSA 94 R**36 V • desde 4,1 kg<sup>①</sup>

Cortasetos de batería profesional robusto y extremadamente potente con cuchillas de doble filo en la versión para poda. Baja velocidad de cuchilla para un corte potente. Vida útil prolongada gracias al nuevo motor EC mejorado sin escobillas. Empuñadura multifuncional giratoria con regulación de revoluciones en tres etapas, empuñadura delantera ergonómica con botón en la parte interna, cuchilla con rendimiento ante el rozamiento mejorado, protección anticorte y punta atornillada. Carcasa lista para la instalación del STIHL Smart Connector 2 A. Para su funcionamiento, la máquina se conecta, a través de un cable de conexión, a una batería AP (transportable en un cinturón) o a una batería de mochila AR L (ver página 53). Más información sobre equipamiento y detalles técnicos en la página 126.

HSA 94 R sin batería ni cargador

Longitud de cuchilla **60 cm**  
Referencia **4869 011 3544** **529,00 €**

Longitud de cuchilla **75 cm**  
Referencia **4869 011 3545** **579,00 €**



AP 300

**HSA 94 T**36 V • desde 3,9 kg<sup>①</sup>

Cortasetos de batería profesional robusto y extremadamente potente con cuchillas de doble filo en la versión para perfilado. Alta velocidad de la cuchilla para un corte especialmente limpio y preciso. Vida útil prolongada gracias al nuevo motor EC mejorado sin escobillas. Empuñadura multifuncional giratoria con regulación de revoluciones en tres etapas, empuñadura delantera ergonómica con botón en la parte interna, cuchilla con un rendimiento ante el rozamiento mejorado, protección anticorte y punta atornillada. Carcasa lista para la instalación del STIHL Smart Connector 2 A. La máquina se conecta, a través de un cable de conexión a una batería AP (transportable en un cinturón) o a una batería de mochila AR L (ver página 53). Más información sobre equipamiento y detalles técnicos en la página 126.

HSA 94 T sin batería ni cargador

Longitud de cuchilla **60 cm**  
Referencia **4869 011 3555** **529,00 €**

Longitud de cuchilla **75 cm**  
Referencia **4869 011 3556** **579,00 €**

**FSA 86 R**36 V • 3,2 kg<sup>②</sup>

Potente desbrozadora de batería con un diseño moderno, para trabajos de siega a lo largo de obstáculos, árboles y arbustos. Diámetro de corte 350 mm. Con empuñadura ergonómica con control de velocidad progresiva, manillar cerrado, robusto eje de aluminio, distanciador y cabezal de corte de hilo AutoCut C 6-2. Disponible como accesorio el cabezal de corte PolyCut 6-2 con cuchillas sintéticas. Más información sobre equipamiento y detalles técnicos en la página 234



ACCESORIO:

**ARNÉS**

Ver la página 230

FSA 86 R sin batería ni cargador

Referencia **FA05 011 5704****269,00 €****FSA 90**36 V • 3,2 kg<sup>②</sup>

Desbrozadora de batería con herramienta de corte metálica. Perfecta para trabajar en superficies con hierba dura. Diámetro de corte de 380 mm con AutoCut 25-2 y de 260 mm con cuchilla cortahierbas. Con manillar abierto y empuñadura con regulador de velocidad STIHL ECOSPEED. Más información sobre equipamiento y detalles técnicos en la página 234



FSA 90 sin batería ni cargador

Referencia **4863 200 0085****405,00 €**

Otras versiones: FSA 90 R ver la tabla de la página 234

**FSA 130**36 V • 4,5 kg<sup>②</sup>

Ligera y potente desbrozadora de batería para trabajos en hierba dura. Diámetro de corte de 250 mm con cuchilla de matorrales, diámetro de corte máx. de 420 mm con hilo, tres niveles de potencia y manillar abierto. Funciona con batería con la ayuda de la bolsa para cinturón AP con cable de conexión, sistema de transporte o batería AR L y un juego de apoyo acolchado (ver página 53). Más información sobre equipamiento y detalles técnicos en la página 234.



FSA 130 con cabezal de hilo Autocut C 26-2 sin batería ni cargador

Referencia **4867 200 0017****519,00 €**

FSA 130 con cuchilla matorrales 250-3 sin batería ni cargador

Referencia **4867 200 0019****519,00 €**

Otras versiones: FSA 130 R ver la tabla de la página 234

**SPA 65**36 V • 3,3 kg<sup>①</sup>

El vareador de batería SPA 65 supone un avance radical para el trabajo en el olivar por su agilidad, autonomía, salud para el usuario y ergonomía. Mínimas vibraciones al usuario y máximas a la rama. Batería compatible con las máquinas del Sistema AP, longitud total 225 cm. Más información sobre equipamiento y detalles técnicos en la página 253.



SPA 65 sin batería ni cargador

Referencia **4855 011 0700****699,00 €**

**BGA 86**36 V • 2,8 kg<sup>①</sup>

Soplador de batería muy potente y cómodo de manejar, perfecto para usuarios profesionales, especialmente en zonas interurbanas como parques y aparcamientos. Para eliminar hojarasca, poda verde y suciedad. Boquilla redonda, empuñadura blanda, tubo de soplado de longitud regulable y de tres niveles, ajuste de fuerza de soplado variable. Boquilla plana para una mayor velocidad de aire disponible como accesorio. Más información sobre equipamiento y detalles técnicos en la página 290.

BGA 86 sin batería ni cargador  
Referencia **BA02 011 5903**

**299,00 €**

Encontrarás un resumen de los tiempos de carga de la batería, los tiempos de trabajo por carga de la batería y las autonomías de la batería en la **página 54 y 55**, así como en **stihl.es**, en el apartado Tecnología de baterías STIHL: Tiempos de funcionamiento y tiempos de carga.

**BGA 100**36 V • 2,5 kg<sup>①</sup>

Soplador de batería ligero, poco ruidoso y de alto rendimiento para profesionales, que trabajen en zonas urbanas y sensibles al ruido. Boquilla redonda, agarre suave, tres niveles de potencia con función de refuerzo adicional, tubo de soplado de longitud regulable en tres niveles, enganche para apoyo acolchado (accesorio). Boquilla plana para una mayor velocidad de aire disponible como accesorio. Funcionamiento con batería mediante el cable de conexión, así como el cinturón de baterías, el sistema de transporte AP o la batería de mochila AR L (ver página 53). Más información sobre equipamiento y detalles técnicos en la página 290.

BGA 100 sin batería ni cargador  
Referencia **4866 011 5905**

**469,00 €**

CON  
ERGO SOPORTE

**BGA 200**36 V • 3,2 kg<sup>①</sup>

El soplador de batería más potente de STIHL. Funcionamiento silencioso y agradable para uso profesional en el centro de la ciudad y en entornos sensibles al ruido. Su innovador diseño es ideal para trabajar en espacios estrechos e inaccesibles. Para superficies extensas o largas horas de trabajo, el BGA 200 puede acoplarse con facilidad al ErgoSoporte especialmente diseñado para aumentar la comodidad. Es posible alternar entre llevarlo en la mano o en el soporte con gran rapidez según sea necesario. Esto convierte al BGA 200 en una máquina 2 en 1. El diseño curvo del BGA 200 garantiza que el soplador no se doble ni incline a pesar del fuerte flujo de aire, de manera que alivia la tensión en la muñeca del usuario. La segunda empuñadura y el bloqueo de accionamiento proporcionan una comodidad adicional. Con solo pulsar un botón, la longitud del tubo de soplado puede ajustarse fácilmente para adaptarse a diferentes situaciones de limpieza, como en zonas con esquinas. El cómodo ErgoSoporte de serie se fija al arnés de la cadera de las baterías de mochila AR L. Más información sobre equipamiento y detalles técnicos en la página 290.

BGA 200 sin batería ni cargador, con ErgoSoporte  
Referencia **BA01 200 0000**

**569,00 €**

Precio recomendado en euros

**NUEVO****RMA 253**36 V • 23,0 kg<sup>①</sup>

Manejable cortacésped de batería fácil con un ancho de corte de 51 cm para superficies de césped pequeñas en entornos sensibles al ruido. Cuenta con una autonomía de la batería mejorada gracias a su motor EC y al modo ECO activado permanentemente. Con regulación centralizada de la altura de corte, manillar plegable, dispositivo de parada del motor de fácil manejo, resistente carcasa de chapa de acero y bolsa de transporte adicional para la batería. Incluye un recogedor de hierba de 55 litros con indicación de nivel. Encontrarás más información sobre el equipamiento y detalles técnicos en la página 196.

RMA 253 sin batería ni cargador  
Referencia **6371 011 1403**

**499,00 €****RMA 443 VC**36 V • 24,0 kg<sup>①</sup>

Manejable cortacésped de batería con 41 cm de ancho de corte para superficies medianas. Regulación central de la altura de corte y ErgoManillar plegable y ajustable en altura. Con cuchillas con optimización del flujo para una mayor autonomía. Tracción Vario eléctrica para trabajar con comodidad. La velocidad de trabajo se puede ajustar en seis niveles mediante una palanca en el manillar. Incluye recogedor de hierba abatible de 55 litros con indicador del nivel de llenado. Más información sobre equipamiento y detalles técnicos en la página 199.

RMA 443 VC sin batería ni cargador  
Referencia **6338 011 1430**

**579,00 €****RMA 448 VC**36 V • 24,0 kg<sup>①</sup>

Potente cortacésped de batería con 46 cm de ancho de corte para superficies medianas de césped. Regulación central de la altura de corte y ErgoManillar plegable y ajustable en altura. Con cuchillas con optimización del flujo para una mayor autonomía. Tracción Vario eléctrica para un trabajo cómodo. La velocidad de trabajo se puede regular en seis niveles mediante una palanca en el manillar. Incluye recogedor de hierba abatible de 55 litros con indicador del nivel de llenado. Más información sobre equipamiento y detalles técnicos en la página 199.

RMA 448 VC sin batería ni cargador  
Referencia **6358 011 1430**

**629,00 €**

C = Versión confort  
V = Tracción Vario

① Peso sin batería  
② Explicación de los símbolos en la página 438





## ACCESORIO:

**ADAPTADOR  
PARA DOS  
BATERÍAS AP  
ADA 700**



Ver página 51

**RMA 765 V**36 V • 44,0 kg<sup>①</sup>

Cortacésped de batería profesional para el cuidado regular de superficies de césped en entornos especialmente sensibles al ruido, como zonas residenciales, escuelas o jardines de hospitales. 63 cm de ancho de corte, 2 cuchillas con optimización del flujo, regulación de la altura de corte en cada rueda y tracción Vario eléctrica, así como ErgoManillar con ajuste de altura y plegable. Incluye recogedor de hierba de 80 litros con indicador del nivel de llenado. Más información sobre equipamiento y detalles técnicos en la página 199.

RMA 765 V sin batería ni cargador  
Referencia 6392 011 1400

**2.079,00 €****RMA 2 RV**36 V • 23,0 kg<sup>①</sup>

Cortacésped de batería ligero y manejable para mulching, con 46 cm de ancho de corte perfecto, para superficies de césped medianas. Regulación de la altura por cada eje de rueda, manillar plegable con sistema rápido Quick Fix. Tracción Vario eléctrica para un trabajo cómodo. La velocidad de trabajo se puede regular en seis niveles mediante una palanca en el manillar. Más información sobre equipamiento y detalles técnicos en la página 199.

RMA 2 RV sin batería ni cargador  
Referencia 6357 011 1410

**659,00 €**

Precio recomendado en euros R = Cortacésped para mulching  
V = Tracción Vario

① Peso sin batería  
② Encontrarás más valores comparativos de las podadoras de altura de gasolina en la página 96  
③ Peso sin batería, espada ni cadena

**HTA 66**36 V • 1,05 kW<sup>②</sup> • 3,3 kg<sup>③</sup>

AP 200

Podadora de altura de batería especialmente ligera y silenciosa a la par que potente, para el mantenimiento de fincas, jardines y frutales. Con cadena 1/4" PM3, cabezal de corte ligero, con gancho para la recogida de ramas enganchadas y tubo rígido. Longitud total 240 cm. Más información sobre equipamiento y detalles técnicos en la página 96

## ACCESORIO:

**SOPORTE  
PARA MAYOR  
ALCANCE**



Ver página 51

HTA 66 sin batería ni cargador<sup>③</sup>  
Referencia LA03 200 0001

**459,00 €****HLA 66**36 V • 3,8 kg<sup>①</sup>

AP 200

Ligero cortasetos de altura de batería para podar setos y arbustos, así como plantas bajas. Cuchilla ajustable en 115° sin herramientas, para podas superiores, laterales e inferiores. Cuchillas de doble filo para un corte limpio. Avance de cuchillas y progreso del trabajo constante incluso con carga. Manillar cerrado, regulación progresiva del régimen de revoluciones. Longitud de transporte con cuchilla giratoria plegada de 125 cm, longitud total de 205 cm. Más información sobre equipamiento y detalles técnicos en la página 132.

## ACCESORIO:

**SOPORTE  
PARA MAYOR  
ALCANCE**



Ver página 51

HLA 66 sin batería ni cargador  
Referencia 4859 011 2913

**359,00 €****HTA 86**36 V • 1,05 kW<sup>②</sup> • 4,6 kg<sup>③</sup>

AP 200

Potente podadora de altura de batería. Silenciosa y con bajo nivel de vibraciones. Recomendada para ayuntamientos y usuarios profesionales en trabajos de poda, saneamiento de ramas muertas o dañadas, así como poda de frutales. Cadena 1/4" PM3, cabezal de corte ligero y compacto con gancho para la recogida de ramas enganchadas y tubo telescópico profesional especialmente rígido con ajuste rápido para una colocación exacta en la rama y un corte preciso. Longitud total 270-390 cm. Más información sobre equipamiento y detalles técnicos en la página 96.

## ACCESORIO:

**SOPORTE  
PARA MAYOR  
ALCANCE**



Ver página 51

HTA 86 sin batería ni cargador<sup>③</sup>  
Referencia LA03 200 0005

**529,00 €****HLA 86**36 V • 4,8 kg<sup>①</sup>

AP 200

Cortasetos de altura de batería de gran alcance para uso profesional. Especialmente indicado para recortar setos y arbustos altos, así como para plantas bajas. Trabajo ergonómico gracias a su tubo telescópico rígido. Tanto la longitud del tubo como la cuchilla giratoria se pueden ajustar sin herramientas. Cuchilla giratoria en 115° sin herramientas para podas superiores, laterales e inferiores. Cuchillas de doble filo para un corte transversal limpio, regulación continua del régimen de revoluciones y empuñadura de mando intuitiva. Longitud de transporte con cuchilla giratoria plegada de 180 cm, longitud total de 260-330 cm. Más información sobre equipamiento y detalles técnicos en la página 132.

## ACCESORIO:

**SOPORTE  
PARA MAYOR  
ALCANCE**



Ver página 51

HLA 86 sin batería ni cargador  
Referencia 4859 011 2933

**469,00 €**

④ Con espada y cadena  
⑤ Explicación de los símbolos en la página 438



AR 2000 L

**KMA 130 R**

36 V • 3,2 kg<sup>①</sup>



Potente y ligero motor combinado de batería con alto par motor. Incorpora tres niveles de rendimiento para ahorrar energía y reducir el nivel de ruido. Permite un trabajo polivalente gracias a la amplia gama de herramientas combinadas STIHL. Funciona con batería con la ayuda de la bolsa para cinturón AP con cable de conexión, sistema de transporte o batería AR L y un juego de apoyo acolchado (ver la página 53). Más información sobre equipamiento y detalles técnicos en la página 142.

KMA 130 R sin batería ni cargador  
Referencia 4867 011 6824

**405,00 €**



AP 300

**TSA 230**<sup>②</sup>

36 V • 3,9 kg<sup>③</sup>



Manejable tronzoadora de batería para discos de 230 mm. Se puede utilizar en interior y en exterior. Profundidad de corte hasta 70 mm. Conexión de agua con llave de paso y conector de manguera para corte en mojado. Bloqueo del husillo y correa de transmisión sin mantenimiento. Más información sobre equipamiento y detalles técnicos en la página 158.

TSA 230 sin batería ni cargador  
Referencia 4864 011 6605

**429,00 €**

**HERRAMIENTAS COMBI APROPIADAS:**



**FS-KM**  
CABEZAL DE HILO



**NUEVO HT-KM**  
PODADORA DE ALTURA



**FS-KM**  
DISCO CORTAHIERBAS



**BG-KM**  
SOPLADOR



**HL-KM 145°**  
CORTASETOS DE ALTURA



**RG-KM**  
CORTADOR DE MALEZA



**MÁS INFORMACIÓN SOBRE LAS HERRAMIENTAS COMBI ADECUADAS**

A PARTIR DE LA **PÁGINA 140**



Las máquinas de batería STIHL con este símbolo pueden utilizarse también con lluvia. Todas las máquinas del sistema AP están diseñadas para usuarios profesionales y uso diario, incluso en condiciones climáticas adversas. Por ello, ofrecen una protección probada contra salpicaduras de agua y han sido probadas en amplias y exigentes pruebas internas.



Las máquinas de batería STIHL con este símbolo también cuentan con la certificación de protección IPX4. Esta norma confirma la protección de los productos contra salpicaduras de agua desde cualquier ángulo.



ACCESORIO:

**NUEVO CINTURÓN**



Ver página 51

**NUEVO SGA 85**

36 V • 17,0 l • 6,2 kg<sup>④</sup>



AP 200



Práctico pulverizador de batería para aplicar fitosanitarios y fertilizantes líquidos en la jardinería y paisajismo, así como en cultivos de frutales, huertos y viñedos. Especialmente eficiente gracias a su potente bomba de membrana y presión máxima de trabajo de 6 bares. Boquilla cónica hueca regulable, ajuste progresivo de la presión mediante el mando giratorio durante el trabajo, gran abertura para facilitar el llenado del depósito y soporte para guardar con seguridad la lanza durante los descansos. Sistema de transporte ergonómico con cinturón de pecho ajustable para una gran comodidad de trabajo. Arnés de cadera adicional y varias boquillas para diferentes usos y aplicaciones disponibles como accesorios. Encontrarás más información sobre el equipamiento y los detalles técnicos en la página 268.

SGA 85 sin batería ni cargador  
Referencia 4854 011 7004

**599,00 €**



AP 200



**KGA 770**

36 V • Capacidad del depósito 50 l • Ancho de barrido 77 cm • 16,0 kg<sup>⑤</sup>

Barredora de batería para grandes superficies tanto en interior como en exterior. Con sistema de barrido STIHL MultiClean PLUS, regulación centralizada de altura en 8 posiciones, con rodillo lateral, asa de transporte, manillar ergonómico regulable en 2 alturas y rodillo multifunción para guiarlo incluso por desniveles del terreno. Se almacena en vertical para ocupar menos espacio. Incorpora además un empuje ligero gracias al accionamiento con batería de los cepillos y al rodillo central y garantía de 4 años en los cepillos de nailon de desgaste reducido. Más información sobre equipamiento y detalles técnicos en la página 298.

KGA 770 sin batería ni cargador  
Referencia 4860 011 4705

**749,00 €**

Precio recomendado en euros

① Peso sin batería ni herramienta Combi  
② De serie con disco de corte de resina sintética  
③ Peso sin batería ni disco  
④ Peso sin batería ni contenido

⑤ Peso sin batería  
⑥ Con soplador BG-KM es necesario el protector para oídos  
⑦ Explicación de los símbolos en la página 438





# POTENCIA PROFESIONAL REAL. CON BATERÍA.

## PARA LOS QUE SIEMPRE LO DAN TODO

Nuestras máquinas de batería diseñadas para profesionales de la jardinería, del paisajismo y para ayuntamientos impresionan por su **rendimiento, su larga vida útil y su bajo nivel de ruido**. Disponen de preinstalación para el **STIHL connected** y tienen una posición designada para el STIHL Smart Connector 2 A en la carcasa de la máquina.

### NUEVO HLA 135

36 V • 5,6 kg<sup>①</sup>



El cortasetos de altura de batería más potente de la gama de STIHL para uso profesional en entornos sensibles al ruido. Para cortar arbustos y setos, así como plantas de poca altura en todo el espectro de corte, desde el recorte hasta la poda. Cuchilla ajustable en 145° sin herramientas para podas superiores, laterales e inferiores. Cuchillas de doble filo para un corte limpio. Empuñadura con indicador LED. Preparado para el STIHL Smart Connector de 2 A en la carcasa de la máquina. Longitud total 249 cm. Encontrarás más información sobre el equipamiento y los detalles técnicos en la página 132.



ACCESORIO:

**NUEVO  
SOPORTE  
PARA MAYOR  
ALCANCE**



Ver página 51

HLA 135 sin batería ni cargador  
Referencia **HA04 200 0001**

**559,00 €**

### NUEVO HTA 135

36 V • 1,5 kW<sup>②</sup> • 6,8 kg<sup>③</sup>



La podadoras de altura de batería más potente de STIHL. Silenciosa y con bajo nivel de vibraciones. Perfecta para usuarios profesionales de poda, frutales y ayuntamientos, en tareas de tala de árboles, retirada de troncos muertos y daños de las tormentas y para poda de frutales. Incorpora cadena PM3 de 1/4", caja reductora ligera de magnesio con un robusto gancho para ramas que facilita la eliminación de restos de poda del árbol. Tubo telescópico profesional rígido con ajuste rápido para un corte preciso. Carcasa de la máquina preparada para STIHL Smart Connector de 2 A. Longitud total 285 - 405 cm. Encontrarás más información sobre el equipamiento y los detalles técnicos en la página 96



**INCL.  
SOPORTE  
PARA MAYOR  
ALCANCE**

HTA 135 sin batería ni cargador<sup>④</sup>  
Referencia **LA01 200 0000**

**709,00 €**

### NUEVO RGA 140

36 V • 6,4 kg<sup>⑤</sup>



Potente cortador de maleza de batería para eliminar de forma profesional la maleza. Con compartimiento de batería AP en la máquina, empuñadura ergonómica con 3 niveles de velocidad e indicador LED, así como regulación progresiva del régimen de revoluciones, empuñadura multifuncional, arnés doble y filtro de aire para una larga vida útil. El cortador de maleza permite eliminar la maleza de forma eficaz y con muy poca proyección de material en terrenos como gravilla o diversas superficies, firmes. La carcasa de la máquina viene preparada para el STIHL Smart Connector 2 A. Encontrarás más información sobre el equipamiento y los detalles técnicos en la página 234.



RGA 140 sin batería ni cargador  
Referencia **FA02 200 0006**

**799,00 €**

ACCESORIO:

**NUEVO  
SOPORTE  
PARA MAYOR  
ALCANCE**



Ver página 51

**KMA 135 R**

36 V • 3,4 kg<sup>⑥</sup>



Robusto y potente motor Combi de batería con diseño moderno y compartimiento de batería AP en la máquina. Recomendado para trabajar en entornos sensibles al ruido. Uso versátil gracias a la amplia gama de herramientas Combi de STIHL. Empuñadura ergonómica con 3 niveles de velocidad e indicador LED, así como regulación progresiva del régimen de revoluciones, manillar cerrado y filtro de aire para una larga vida útil. Carcasa de la máquina preparada para STIHL Smart Connector 2 A. Más información sobre equipamiento y detalles técnicos en la página 142.

KMA 135 R sin batería ni cargador  
Referencia **FA02 011 6800**

**435,00 €**



**HERRAMIENTAS COMBI ADECUADAS**

A PARTIR DE LA **PÁGINA 140**

① Peso sin batería

② Encontrarás más valores comparativos de las podadoras de altura de gasolina en la página 96

③ Peso sin batería, espada ni cadena, con soporte para mayor alcance

④ Con espada, cadena y soporte para mayor alcance

⑤ Peso sin batería, con cuchilla y protector

⑥ Peso sin batería ni herramienta Combi

⑦ Peso sin batería, herramienta de corte y protector

⑧ Con soplador BG-KM es necesario el protector para oídos

⑨ Explicación de los símbolos en la página 438

⑩ Explicación de los certificados en la página 451

### FSA 135

36 V • 4,9 kg<sup>⑦</sup>



Robusta y potente desbrozadora de batería con compartimiento de batería AP en la máquina. Perfecta para cortar la hierba y los matorrales en entornos sensibles al ruido. Diámetro de corte de 250 mm con cuchilla de matorrales, diámetro de corte de 420 mm con hilo. Empuñadura ergonómica con 3 niveles de velocidad e indicador LED, así como regulación progresiva del régimen de revoluciones, empuñadura multifuncional, arnés doble y filtro de aire para una larga vida útil. Uso versátil gracias a la amplia gama de herramientas de corte de STIHL. La carcasa de la máquina viene preparada para STIHL Smart Connector 2 A. Más información sobre equipamiento y detalles técnicos en la página 234.



FSA 135

con cabezal de hilo Autocut C 26-2 sin batería ni cargador

Referencia **FA01 200 0000**


**549,00 €**

FSA 135

con cuchilla matorrales 250-3 sin batería ni cargador

Referencia **FA01 200 0002**

**549,00 €**



## PREPARADO PARA STIHL CONNECTED

Con el dispositivo STIHL Smart Connector 2 A puedes integrar fácilmente las máquinas del sistema AP (ver modelos compatibles) en STIHL connected. El Smart Connector 2 A se inserta en la posición designada en la carcasa de la máquina y se conecta para recibir datos de la misma, como el número de serie, el tipo de máquina, el tiempo de funcionamiento y la velocidad. Los datos se transfieren a la aplicación STIHL connected o al STIHL connected box mediante Bluetooth® y, de ahí, a STIHL Cloud. Los datos están disponibles para su análisis y uso posterior en la STIHL connected App y en el STIHL connected Portal.

➔ **Encontrarás más información sobre el Smart Connector 2 A y la gestión digital de flotas STIHL connected a partir de la página 338.**

# BATERÍAS AP Y AR L

## MÁQUINAS DE GRAN RENDIMIENTO PARA AFRONTAR CUALQUIER RETO

### POTENTE BATERÍA PARA PROFESIONALES

Nuestra nueva AP 500 S no solo es la batería AP más potente de STIHL, sino que también impresiona gracias al doble de vida útil y número de ciclos de carga posibles en comparación con la AP 300 S, la más potente hasta el momento. Dispone de una interfaz Bluetooth® integrada y, al igual que nuestras baterías de mochila AR L, puede integrarse en el sistema STIHL connected y gestionarse como un dispositivo.

➔ Encontrarás más información sobre STIHL connected a partir de la página 338.



AP 100 AP 200 AP 300 AP 300 S

**NUEVO** AP 500 S



### BATERÍAS AP

#### VENTAJAS DEL PRODUCTO:

- ✓ POTENTE TECNOLOGÍA LITIO-IÓN
- ✓ PESO REDUCIDO
- ✓ APTAS PARA LA LLUVIA
- ✓ INDICADOR LED DEL ESTADO DE CARGA CON 4 LUCES VERDES

Compatible con el sistema STIHL AP. Baterías de litio-ión muy potentes con indicador de carga (cuatro luces LED). Disponibles con distintas potencias y rendimiento.

AP 100 Referencia	94 Wh de energía de la batería <sup>①</sup> , 0,9 kg <b>4850 400 6550</b>	<b>145,00 €</b>
AP 200 Referencia	187 Wh de energía de la batería <sup>①</sup> , 1,3 kg <b>4850 400 6560</b>	<b>195,00 €</b>
AP 300 Referencia	227 Wh de energía de la batería <sup>①</sup> , 1,8 kg <b>4850 400 6570</b>	<b>259,00 €</b>
AP 300 S Referencia	281 Wh de energía de la batería <sup>①</sup> , 1,8 kg <b>4850 400 6580</b>	<b>299,00 €</b>
<b>NUEVO</b> AP 500 S Referencia	337 Wh de energía de la batería <sup>①</sup> , 2,0 kg <b>EA01 400 6500</b>	<b>419,00 €</b>

Precio recomendado en euros

① Reserva de energía según las especificaciones del fabricante de las células.  
Con el fin de aumentar la vida útil, la reserva real de energía disponible es menor

### CARGADOR ESTÁNDAR AL 101



230 V. Compatible con las baterías STIHL AK y AP. Con indicador de estado de funcionamiento (LED). Recogecables con cierre adhesivo. Se puede montar en la pared.

Referencia **4850 430 2520** **59,00 €**

### CARGADOR RÁPIDO AL



230 V. Para acortar los tiempos de carga de las baterías STIHL AK, AP y AR L. Dispositivo para montaje en la pared y recogecables en la parte inferior de la carcasa. Con indicador del estado de funcionamiento mediante LED y refrigeración activa de la batería.

AL 300  
Referencia **4850 430 5500** **119,00 €**

AL 500  
Referencia **4850 430 5700** **175,00 €**

### NUEVO CARGADOR MÚLTIPLE AL 301-4



230 V. Cargador múltiple para la carga secuencial de hasta cuatro baterías AP o AR L con cable de conexión AR L y adaptador AP. Puede montarse en la pared, en un estante o instalarse permanentemente en el vehículo. Alimentación a través de una fuente externa. Con indicación del estado de funcionamiento mediante LED y refrigeración activa de la batería. El cable de conexión AR L y el adaptador AP para cargar las baterías de la mochila AR L no están incluidos en el suministro.

Referencia **EA04 430 5500** **349,00 €**



### BATERÍAS AR L



#### VENTAJAS DEL PRODUCTO:

- ✓ BATERÍAS DE LITIO-IÓN CON ALTA DURACIÓN
- ✓ INDICADOR LED DEL ESTADO DE CARGA CON 6 LUCES VERDES
- ✓ CONEXIÓN USB
- ✓ STIHL CONNECTED MEDIANTE INTERFAZ BLUETOOTH® INTEGRADA
- ✓ CÓMODO SISTEMA DE TRANSPORTE COMO ACCESORIO
- ✓ UTILIZABLES EN CASO DE LLUVIA

Baterías de litio-ión de mochila de alta potencia con tiempo de funcionamiento prolongado, puerto USB, Bluetooth® para conexión con STIHL connected. Carcasa robusta con asa de transporte integrada e indicador del estado de la batería (seis luces LED). Se conecta directamente con el cortacésped RMA 765 V. Junto con el sistema de transporte AR L y cable de conexión AR L, son aptas para máquinas con conector, así como con adaptador AP para máquinas con compartimento de batería. Pueden usarse en caso de lluvia.

**Kit AR 2000 L** con cable de conexión, adaptador AP y sistema de transporte 1.015 Wh de energía de la batería<sup>①</sup>, 7,4 kg<sup>②</sup>  
Referencia **7019 200 0053** **1.419,00 €**

**Kit AR 3000 L** con cable de conexión, adaptador AP y sistema de transporte 1.520 Wh de energía de la batería<sup>①</sup>, 9,5 kg<sup>②</sup>  
Referencia **7019 200 0052** **1.949,00 €**

② Peso sin sistema de transporte

③ Explicación de los símbolos en la página 438

④ Disponible a partir de primavera 2022

**SISTEMA DE TRANSPORTE PARA AR L**

El sistema de transporte permite la fijación de las baterías AR 2000 L y AR 3000 L sin herramientas. Las correas de ajuste con 3 niveles de longitud facilitan que se adapte a cada usuario, y el arnés de cadera flexible permite un trabajo ergonómico. La energía se transmite mediante un cable de conexión y, si se prefiere, un adaptador AP.



Referencia **4871 490 0400** **132,00 €**

**CABLE DE CONEXIÓN PARA BATERÍAS AR L**

Para la transmisión de energía en la carga de baterías AR L y para el funcionamiento de las máquinas de batería. Longitud del cable 180 cm.



Referencia **4871 440 2000** **80,00 €**

**MOCHILA PARA BATERÍA AP**

Sistema de transporte cómodo y ligero de hasta dos baterías AP. Apto en combinación con una bolsa para cinturón AP y con cable de conexión como alternativa a las baterías de mochila AR L. Apropiado para máquinas con conector y máquinas con compartimento de batería.



Referencia **4850 490 0400** **109,00 €**

**BOLSA PARA EL CINTURÓN AP CON CABLE DE CONEXIÓN**

Permite transmitir la energía entre una batería STIHL AP y una máquina con conector. Se puede combinar con la mochila para batería o con el cinturón de baterías con arnés. Longitud del cable, 120 cm. Con electrónica integrada para desconexión por sobrecarga y con señales acústicas.



Referencia **4850 440 5101** **172,00 €**

**CINTURÓN DE BATERÍAS CON ARNÉS**

Cinturón robusto y ergonómico con cómodo arnés para distribuir el peso en la cadera y los hombros. Permite reducir el peso, ya que la batería se puede transportar con el cinturón en la bolsa para cinturón AP con cable de conexión. La energía se transmite en combinación con otros accesorios, por ejemplo, mediante la bolsa para cinturón AP con cable de conexión para máquinas con conector y también con el adaptador AP para máquinas con compartimento de la batería. No es adecuado para el sistema de transporte BGA 200.

Referencia **4850 490 0500** **54,00 €**

**ACCESORIO: BOLSA PARA CINTURÓN DE BATERÍAS AP**

Para llevar otras baterías o accesorios como gafas, guantes o disolventes. Se sujeta al cinturón.



Referencia **4850 491 0101** **28,00 €**

**ACCESORIO: ADAPTADOR AP**

Para transmitir la energía entre una batería STIHL AP y una bolsa para cinturón AP con cable de conexión; o una batería AR L STIHL y una máquina con compartimento de batería y para la carga en combinación con AL 300, AL 500 o AL 301-4.



Referencia **4850 440 0505** **55,00 €**

**ERGOSOPORTE PARA BGA 200**

Gracias al cómodo ErgoSoporte, el BGA 200 puede utilizarse de diversas maneras: manualmente o suspendido en el soporte colocado en un lado del cuerpo. El cambio es sencillo y rápido, y la carga de trabajo se reduce enormemente, especialmente durante los trabajos más prolongados. El sistema de transporte confort solo puede utilizarse junto con un sistema de transporte para baterías de mochila AR L. No se puede utilizar con el cinturón de baterías ni con el sistema de transporte AP. Las baterías AR L y el sistema de transporte para baterías AR L no están incluidos de serie.



Referencia **BA01 490 0400** **92,00 €**

**NUEVO CINTURÓN CON FUNDA SGA 85**

Facilita el transporte del pulverizador de batería SGA 85 cuando está lleno. Durante las pausas de trabajo, la lanza del pulverizador puede fijarse en el cinturón.



Referencia **4854 710 9100** **45,00 €**

**APOYO ACOLCHADO**

Apoyo acolchado con cinturón adaptador. Permite fijación al cinturón de baterías con arnés, al sistema de transporte AP o al sistema de transporte AR L. Compatible con BGA 100, KMA 130 R, KMA 135 R, FSA 130, FSA 130 R, FSA 135, FSA 135 R y RGA 140.



Referencia **0000 007 1045** **31,00 €**

**SOPORTES PARA MAYOR ALCANCE**

Para proteger la máquina y la batería del contacto directo con el suelo. Además, sirve como empuñadura adicional para alargar el alcance. Recomendado para HTA 66, HTA 86, HLA 66 y HLA 86.



Referencia **4857 007 1001** **23,80 €**

**NUEVO**

Para proteger la máquina y la batería del contacto directo con el suelo. Recomendado para HLA 135, HTA 135 y KMA 135 R. Incluido en el suministro con HTA 135.



Referencia **LA01 007 1002** **23,80 €**

**MALETÍN DURO**

Para transportar las baterías y el cargador cómodamente, sin que requieran mucho espacio.



**Talla S**  
Con compartimentos. Para cuatro baterías o dos baterías AP y un cargador AL 300 o AL 500  
Referencia **0000 882 9700** **75,00 €**

**Talla L**  
Con alfombrilla antideslizante.  
Para, p. ej., baterías AP o AR y cargadores  
Referencia **0000 882 9702** **99,00 €**

**NUEVO SOPORTE DE BATERÍAS**

Para un uso sencillo y práctico. Transporte de hasta seis baterías AP. Baterías AP no incluidas de serie.



Referencia **4850 490 0600** **22,00 €**

**MALETÍN BLANDO**

Bolsa ligera y resistente para llevar y guardar cómodamente accesorios como por ejemplo, una batería y un cargador.



Referencia **0000 881 0520** **30,00 €**

**ADA 700**

Adaptador para utilizar dos baterías AP, recomendado para RMA 765 V. Las baterías AP no están incluidas.



Referencia **6909 400 9401** **249,00 €**

### BOLSA DE TRANSPORTE



Ideal para el transporte y almacenamiento del equipo junto con las herramientas Combi FS-KM o HL-KM. Para KMA 130 R, KMA 135 R, HSA 56, HSA 66, HSA 86, HLA 56, BGA 57, BGA 86, BGA 100 y todos los motores Combi con manillar cerrado.

Referencia **0000 881 0507** **45,00 €**

### TAPÓN PARA CONECTOR DE BATERÍA

Para máquinas de batería con conector como por ejemplo HSA 94 R, BGA 100 o KMA 130 R. Protege del polvo y la suciedad en caso de almacenamiento prolongado.



Referencia **4850 432 2301** **2,70 €**

### TAPA PARA COMPARTIMENTO DE BATERÍA AP

Para cubrir el compartimento de la batería en las máquinas del sistema de batería STIHL AP. Protege del polvo y la suciedad en caso de almacenamiento prolongado.



Referencia **4850 602 0900** **3,80 €**

Precio recomendado en euros



# MÁQUINAS CON CABLE DE CONEXIÓN




## ALIMENTACIÓN DE LAS BATERÍAS Y SISTEMA DE TRANSPORTE



### ALIMENTACIÓN DE LA BATERÍA

<p>AP 100 AP 200 AP 300 AP 300 S <b>NUEVO</b> AP 500 S</p> <p>Bolsa para el cinturón AP con cable de conexión</p>	<p>AR 2000 L AR 3000 L</p> <p>Cable de conexión para baterías AR L</p>	<p>Para cargar las baterías</p> <p>AR 2000 L AR 3000 L</p> <p>Cable de conexión para baterías AR L</p> <p>Adaptador AP</p>
---	--	--

### SISTEMA DE TRANSPORTE










### ACCESORIOS OPCIONALES



ⓐ El ErgoSoporte para el soplador BGA 200 solo se puede utilizar con el sistema de transporte para AR L. No se puede combinar con el cinturón de baterías AP ni con la mochila para batería AP.  
 ⓑ Disponible a partir de primavera 2022



							
<b>POTENCIA DE LA BATERÍA<sup>①</sup> (Wh)</b>	94	187	227	281	337	1.015	1.520
<b>TIEMPOS DE CARGA DE LA BATERÍA: 80%/100% (min)</b>							
<b>AL 101</b>	75/100	150/200	190/250	230/300	280/355	-	-
<b>AL 300</b>	30/45	40/55	45/60	55/70	70/90	210/270	310/400
<b>AL 301-4</b> <b>NUEVO</b>	30/45	40/55	50/75	55/80	70/90	220/290	330/430
<b>AL 500</b>	30/45	30/45	25/35	30/45	40/55	110/150	170/220
<b>AUTONOMÍA DE LA BATERÍA<sup>②</sup> (hasta ... min)</b>							
<b>MSA 160 C-B</b>	-	42	50	62	74	195	300
<b>MSA 200 C-B</b>	-	35	40	50	60	175	260
<b>MSA 220 C-B</b>	-	32	35	37	44	201	281
<b>MSA 300 C-O</b> <b>NUEVO</b>	-	-	-	-	20 - 44 <sup>③</sup>	-	-
<b>MSA 161 T</b>	-	42	50	62	74	195	300
<b>MSA 220 TC-O</b> <b>NUEVO</b>	-	16	25	29	34	109	174
<b>HSA 66</b>	72	144	180	223	268 <sup>④</sup>	715	1.040
<b>HSA 86</b>	72	144	180	223	268 <sup>④</sup>	715	1.040
<b>HSA 94 R / HSA 94 T</b>	54 - 42 <sup>⑤</sup>	108 - 84 <sup>⑤</sup>	135 - 105 <sup>⑤</sup>	167 - 130 <sup>⑤</sup>	200 - 155	690 - 565 <sup>⑤</sup>	985 - 800 <sup>⑤</sup>
<b>FSA 86 R</b> con cabezal de corte de hilo / con PolyCut	17/30	35/60	42/70	52/85	62/102	185/300	280/450
<b>FSA 90 R</b> con cabezal de corte de hilo	12	24	30	37	44	130	195
<b>FSA 90</b> con disco cortahierbas	18	36	45	56	67	195	290
<b>FSA 130 R</b> con cabezal de corte de hilo	14 - 10 <sup>⑥</sup>	28 - 17 <sup>⑥</sup>	36 - 19 <sup>⑥</sup>	45 - 25 <sup>⑥</sup>	54 - 30 <sup>⑥</sup>	160 - 90 <sup>⑥⑦</sup>	220 - 130 <sup>⑥</sup>
<b>FSA 130 / FSA 135</b> con disco cortahierbas	25 - 16 <sup>⑥</sup>	50 - 30 <sup>⑥</sup>	70 - 40 <sup>⑥</sup>	100 - 50 <sup>⑥⑧</sup>	120 - 60 <sup>⑥</sup>	310 - 160 <sup>⑥⑧</sup>	430 - 240 <sup>⑥</sup>
<b>RGA 140</b> <b>NUEVO</b>	25 - 16 <sup>⑥</sup>	50 - 30 <sup>⑥</sup>	70 - 40 <sup>⑥</sup>	100 - 50 <sup>⑥</sup>	120 - 60 <sup>⑥</sup>	310 - 160 <sup>⑥</sup>	430 - 240 <sup>⑥</sup>
<b>BGA 86</b>	11	17	21	26	31	90	140
<b>BGA 100</b>	32 - 8 <sup>⑥</sup>	66 - 12 <sup>⑥</sup>	83 - 16 <sup>⑥</sup>	103 - 20 <sup>⑥</sup>	123 - 24 <sup>⑥</sup>	320 - 65 <sup>⑥</sup>	510 - 95 <sup>⑥</sup>
<b>BGA 200</b>	24 - 6 <sup>⑥</sup>	49 - 7 <sup>⑥</sup>	78 - 12 <sup>⑥</sup>	95 - 14 <sup>⑥</sup>	114 - 17 <sup>⑥</sup>	315 - 53 <sup>⑥</sup>	500 - 85 <sup>⑥</sup>
<b>HTA 66</b>	18	42	55	68	82	195	300
<b>HTA 86</b>	18	42	55	68	82	195	300
<b>HTA 135</b> <b>NUEVO</b>	10	22	35	45	54	160	240
<b>HLA 66</b>	72	144	180	223	268	715	1.040
<b>HLA 86</b>	72	144	180	223	268	715	1.040
<b>HLA 135</b> <b>NUEVO</b>	32	64	77	95	114	345	520
<b>SPA 65</b>	50	100	150	190	228	755	1.055
<b>SGA 85</b> <b>NUEVO</b>	510	1.000	-	-	-	-	-
<b>KMA 130 R / KMA 135 R</b> con FS-KM, cabezal de corte de hilo <sup>⑨</sup>	14 - 7 <sup>⑥</sup>	28 - 14 <sup>⑥</sup>	36 - 17 <sup>⑥</sup>	45 - 22 <sup>⑥⑩</sup>	54 - 26 <sup>⑥</sup>	160 - 80 <sup>⑥⑩</sup>	200 - 115 <sup>⑥</sup>
<b>KMA 130 R / KMA 135 R</b> con FS-KM, disco cortahierbas <sup>⑨</sup>	25 - 16 <sup>⑥</sup>	50 - 30 <sup>⑥</sup>	70 - 40 <sup>⑥</sup>	100 - 50 <sup>⑥⑩</sup>	120 - 60 <sup>⑥</sup>	310 - 160 <sup>⑥⑩</sup>	430 - 240 <sup>⑥</sup>
<b>TSA 230</b>	7	14	18	22	26	80	125
<b>KGA 770</b>	84	168	210	260	312	-	-
<b>SUPERFICIE DE LA BATERÍA<sup>②</sup> (hasta ... m<sup>2</sup>)</b>							
<b>RMA 253</b> <b>NUEVO</b>	125	250	300	370	450	-	-
<b>RMA 443 VC</b>	210	420	510	620	740	-	-
<b>RMA 448 VC</b>	160	330	400	500	600	-	-
<b>RMA 765 V</b>	-	-	330	400	480	2.050	3.100
<b>RMA 2 RV</b>	210	420	510	630	760	-	-

■ Batería recomendada  
■ Potencia reducida de la máquina  
- No recomendado

① Reserva de energía según las especificaciones del fabricante de las células. Con el fin de aumentar la vida útil, la reserva real de energía disponible podría ser menor  
② Los tiempos indicados por carga y superficies son valores de referencia que pueden variar según el material a trabajar

③ Encontrarás los tiempos de trabajo en combinación con otras herramientas Combi en <https://www.stihl.es/es/tecnologia-stihl/tecnologia-de-bateria>  
④ Uso recomendado únicamente con la funda para cinturón AP  
⑤ Nivel 1 - Nivel 3 / 4

⑥ Nivel 1 - Nivel 3 / turbo  
⑦ Batería recomendada para FSA 130 R  
⑧ Batería recomendada para FSA 135  
⑨ Batería recomendada para FSA 130  
⑩ Batería recomendada para KMA 135 R

⑪ Batería recomendada para KMA 130 R  
⑫ Disponible a partir de primavera 2022  
⑬ El tiempo de trabajo por carga de batería varía en función del modo de funcionamiento seleccionado



# POTENCIA SUFICIENTE. BATERÍA SIEMPRE.

## ⚡ SOLUCIONES PARA LA GESTIÓN DE LA CARGA Y LA POTENCIA

Nuestras soluciones para la gestión de la carga y la potencia garantizan siempre una buena carga de la batería. Podrás cargar tus baterías mientras te desplazas y tenerlas siempre a punto para trabajar de forma eficiente.

Para estar perfectamente equipado para cada trabajo, te ofrecemos un sistema único que responderá a todas tus expectativas, tanto si en soluciones de carga para tu taller como de una carga móvil durante el desempeño de tareas. Con estas soluciones inteligentes, tus máquinas de batería estarán siempre a punto, garantizando una mayor eficiencia.

## 🏠 ARMARIO DE CARGA DE BATERÍAS

### ✓ SIEMPRE BIEN EQUIPADO

Facilita la carga de tu flota de baterías: con el armario de carga de baterías, te beneficiarás del control automático y podrás cargar sin esfuerzo todas tus baterías durante la noche.

### ✓ NO ES NECESARIA UNA INSTALACIÓN ELÉCTRICA

La puesta en marcha del armario de carga de baterías es completamente sencilla. La carga comienza al enchufarlo a la corriente.

### ✓ CARGA SIMULTÁNEA DE HASTA 20 BATERÍAS

El armario de carga tiene cinco baldas. En cada balda, es posible cargar cuatro baterías STIHL AP o una batería de mochila AR L. Se pueden integrar fácilmente los cargadores existentes de STIHL.

### ✓ GESTIÓN DE CARGA INTELIGENTE

El controlador del armario de carga supervisa el proceso de carga de las baterías y lo controla de manera cíclica. En 12 horas, todas las baterías del armario pueden cargarse completamente a través de una toma de corriente normal (230 V o 400 V).



PÁGINA **49**

### CARGADOR MÚLTIPLE AL 301-4: CARGAR AL SIGUIENTE NIVEL

El primer cargador múltiple del sector puede integrarse en la pared de tu taller así como en tu vehículo. Carga hasta cuatro baterías del sistema STIHL AP.

## 🚚 INTEGRACIÓN EN EL VEHÍCULO: EL bottTainer - POWERED BY STIHL

Junto con nuestro socio bott, hemos desarrollado un sistema único en el mercado: la solución todo en uno para la carga y el transporte móvil de hasta 28 baterías. El bottTainer te ofrece unas condiciones óptimas mientras estás de viaje, así como la protección de tus baterías frente a las inclemencias del tiempo y los robos. Además, siempre tendrás una visión general de

todas las baterías y su estado de carga. Todo lo que necesitas para conectar el bottTainer es un enchufe convencional de 230 V, y el sistema regulará automáticamente la temperatura y la ventilación. Las baterías se extraen de forma ergonómica y cómoda a través de un extractor de alta resistencia. El espacio de almacenamiento adicional lo proporciona una zona con cierre para las piezas largas y otras máquinas.

### RESUMEN DE LOS ASPECTOS DESTACADOS

- ✓ TODO EN UNO: SOLUCIÓN DE TRANSPORTE Y CARGA PARA HASTA 28 BATERÍAS
- ✓ REDUCE EL TIEMPO DE PREPARACIÓN: LAS BATERÍAS PERMANECEN EN EL VEHÍCULO
- ✓ LAS BATERÍAS TAMBIÉN PUEDEN PERMANECER EN LOS CARGADORES PARA SU TRANSPORTE
- ✓ SEGURIDAD DE TRANSPORTE CERTIFICADA
- ✓ SE PUEDE UTILIZAR CON CUALQUIER CLIMA



### ¿TE INTERESA?

Te invitamos a ponerte en contacto con tu tienda especialista STIHL. Te remitiremos a Bott para que sigas planificando tu vehículo.





# CORTAR, PODAR Y TALAR



MOTOSIERRAS



PODADORAS DE ALTURA



EQUIPOS DE CORTE



CORTASETOS



CORTASETOS DE ALTURA



SISTEMA  
COMBINADO



MULTISISTEMA



CORTADORA  
DE HORMIGÓN



TRONZADORAS



## ALÍATE CON STIHL Y DOMINA TODAS LAS TAREAS.



Motosierras para usuarios particulares	<b>63</b>	Motosierras eléctricas	<b>80</b>
Motosierras para paisajismo y jardinería	<b>66</b>	Accesorios y repuestos para motosierras	<b>82</b>
Motosierras para trabajos forestales	<b>68</b>	Podadoras de altura y accesorios	<b>85</b>
Motosierras con cadenas de metal duro	<b>74</b>	Cadenas	<b>101</b>
Motosierras de poda	<b>76</b>	Espadas	<b>106</b>
Motosierras para talla y cirugía (carving)	<b>76</b>	Herramientas para el mantenimiento de equipos de corte	<b>110</b>
Motosierras de salvamento	<b>78</b>		



## MOTOSIERRAS AL DETALLE



### TÉCNICA

- 01** NUEVO SISTEMA DE FILTRO DE AIRE  
Incrementa considerablemente la vida útil del filtro, respecto a los sistemas convencionales.
- 02** FILTRO HD2  
Atrapa incluso el polvo fino, prolongando considerablemente la vida útil del motor. Recomendamos limpiarlo con el detergente especial STIHL Varioclean.
- 03** STIHL M-TRONIC   
Para el arranque en frío, solo necesita una posición en el interruptor de arranque. Tras el arranque, permite acelerar al máximo inmediatamente. El sistema calcula la cantidad de combustible y la suministra en la medida en que es necesario.
- 04** BOMBA DE ACEITE DE CAUDAL REGULABLE  
Permite dosificar el caudal del aceite en función de las necesidades de lubricación del equipo de corte.
- 05** STIHL INJECTION   
La «i» representa la tecnología de inyección, lo que supone la mejor relación peso-potencia, un diseño compacto y un rendimiento óptimo del motor. Ahora el manejo es más fácil que nunca. El interruptor de arranque ya no es necesario; para apagarla solo hay que pulsar el botón de stop.

### CONFORT

- 06** VÁLVULA DE DESCOMPRESIÓN  
Reduce la fuerza de arranque necesaria, facilitando el arranque de la motosierra.
- 07** STIHL ELASTOSTART  
Esta empuñadura especial permite un arranque estable, suave y sin tirones.
- 08** CIERRE DEL DEPÓSITO SIN HERRAMIENTAS  
Permite abrir y cerrar fácilmente la tapa del depósito sin necesidad de herramientas.
- 09** STIHL ERGOSTART  
Garantiza un arranque cómodo con poco esfuerzo sin tirar en exceso de la cuerda de arranque, gracias a un muelle situado entre el cigüeñal y la cuerda de arranque.
- 10** TENSADO RÁPIDO DE CADENA STIHL  
El tensado rápido de cadena STIHL permite ajustar fácilmente la cadena sin herramientas y sin tocar los dientes afilados. Solo hay que aflojar la tapa del piñón de cadena y rotar el selector giratorio hasta alcanzar la tensión óptima.

No todos los productos están equipados con las características aquí descritas. En esta página solo se describen los aspectos más importantes. Encontrará más explicaciones e información a partir de la página 438 o en la página web [stihl.es](http://stihl.es).

B = Tensado rápido de cadena STIHL  
C = Versión confort

## MOTOSIERRAS PARA USUARIOS PARTICULARES



### MSA 120 C-B

36 V • 0,85 kW<sup>Ⓢ</sup> • 2,7 kg<sup>Ⓢ</sup>



Motosierra de batería ligera para el cuidado del jardín y trabajos de bricolaje. Agarre suave, cambio de cadena rápido y cómodo mediante el tensado rápido de cadena STIHL, depósito de aceite transparente, alto rendimiento de corte gracias a la cadena de 1/4" PM3.

MSA 120 C-B sin batería ni cargador<sup>Ⓢ</sup>

Longitud de espada 30 cm  
Referencia 1254 011 5874

199,00 €

Set MSA 120 C-B con AK 20 y AL 101<sup>Ⓢ</sup>

Longitud de espada 30 cm  
Referencia 1254 011 5888

AHORRAS 58,00 €<sup>Ⓢ</sup>  
339,00 €

- Para usuarios ocasionales
- Para cortar leña
- Para el cuidado de jardines
- Para talar árboles pequeños



### MSA 140 C-B

36 V • 1,1 kW<sup>Ⓢ</sup> • 2,7 kg<sup>Ⓢ</sup>



Motosierra de batería ligera para el cuidado del jardín y trabajos de bricolaje. Con un 25% más de rendimiento de corte que la MSA 120 C-B. Agarre suave y cambio de cadena rápido y cómodo mediante tensado rápido de cadena STIHL, depósito de aceite transparente, alto rendimiento de corte gracias a la cadena 1/4" PM3.

MSA 140 C-B sin batería ni cargador<sup>Ⓢ</sup>

Longitud de espada 30 cm  
Referencia 1254 011 5844

229,00 €

Set MSA 140 C-B con AK 30 y AL 101<sup>Ⓢ</sup>

Longitud de espada 30 cm  
Referencia 1254 011 5858

AHORRAS 68,00 €<sup>Ⓢ</sup>  
399,00 €

 **BATERÍAS COMPATIBLES Y OTROS ACCESORIOS**

A PARTIR DE LA **PÁGINA 14**

Precio recomendado en euros  
Ⓢ Encontrará más valores comparativos para las motosierras de gasolina en la página 90  
Ⓢ Peso sin batería, con espada y cadena

Ⓢ Con espada y cadena  
Ⓢ Explicación de símbolos en la página 438  
Ⓢ Ahorra comprando el set completo, es más económico que comprar los componentes sueltos





### MS 170

30,1 cm<sup>3</sup> • 1,2 kW / 1,6 CV • 4,1 kg<sup>ⓐ</sup>

Modelo de entrada para cortar leña. Manejo sencillo gracias al interruptor de arranque.

Longitud de espada	<b>30 cm<sup>ⓐ</sup></b>	
Referencia	<b>1130 200 0299</b>	<b>199,00 €</b>
Longitud de espada	35 cm <sup>ⓐ</sup>	
Referencia	1130 200 0555	<b>205,00 €</b>
Longitud de espada	35 cm	
Referencia	1130 200 0301	<b>211,00 €</b>



### MS 171

31,8 cm<sup>3</sup> • 1,3 kW / 1,8 CV • 4,3 kg<sup>ⓐ</sup>

Motosierra perfecta para cortar leña y el cuidado de jardines y fincas. Tensado lateral de cadena fácil y seguro, sistema de filtro de aire con separación previa para evitar la suciedad prematura del mismo.

Longitud de espada	<b>35 cm<sup>ⓐ</sup></b>	
Referencia	<b>1139 200 0406</b>	<b>269,00 €</b>
Longitud de espada	35 cm	
Referencia	1139 200 0207	<b>275,00 €</b>



### MS 180

31,8 cm<sup>3</sup> • 1,4 kW / 1,9 CV • 4,1 kg<sup>ⓐ</sup>

Modelo para cortar leña más potente que la MS 170. Tensado lateral de cadena fácil y seguro. Versión de 35 cm para cortar ramas más gruesas.

Longitud de espada	<b>35 cm<sup>ⓐ</sup></b>	
Referencia	<b>1130 200 0559</b>	<b>279,00 €</b>
Longitud de espada	35 cm	
Referencia	1130 200 0368	<b>285,00 €</b>



### MS 181

31,8 cm<sup>3</sup> • 1,5 kW / 2,0 CV • 4,3 kg<sup>ⓐ</sup>

Modelo apropiado para el cuidado de jardines y fincas. Con equipamiento similar a la MS 171. Gracias a la versión de 35 cm, es perfecto para la tala de árboles pequeños. Tope de garras metálico para guiar el corte de la motosierra de forma fácil y precisa.

Longitud de espada	<b>35 cm<sup>ⓐ</sup></b>	
Referencia	<b>1139 200 0405</b>	<b>369,00 €</b>
Longitud de espada	35 cm	
Referencia	1139 200 0145	<b>375,00 €</b>

Otras versiones: MS 181 C-BE ver la tabla de la página 90



### MS 211

35,2 cm<sup>3</sup> • 1,7 kW / 2,3 CV • 4,3 kg<sup>ⓐ</sup>

Tensado lateral de cadena, selección de modo verano - invierno con buen comportamiento en cualquier condición climática y cadena 3/8" PM3 para maximizar el rendimiento de corte.

Longitud de espada	<b>35 cm</b>	
Referencia	<b>1139 200 0247</b>	<b>419,00 €</b>
Longitud de espada	40 cm	
Referencia	1139 200 0248	<b>425,00 €</b>

Otras versiones: MS 211 C-BE ver la tabla de la página 90



### MS 251

45,6 cm<sup>3</sup> • 2,2 kW / 3,0 CV • 4,8 kg<sup>ⓐ</sup>

Tensado lateral de cadena, equipo de corte de .325" robusto y duradero, disponible también con cadena .325" Pro para mayor rendimiento de corte. Para trabajos con troncos más gruesos.

Longitud de espada	<b>40 cm</b>	
Referencia	<b>1143 200 0298</b>	<b>589,00 €</b>
Longitud de espada	40 cm <sup>ⓐ</sup>	
Referencia	1143 200 0683	<b>589,00 €</b>
Longitud de espada	45 cm	
Referencia	1143 200 0316	<b>595,00 €</b>

Otras versiones: MS 251 C-BE ver la tabla de la página 90



### MS 231

42,6 cm<sup>3</sup> • 2,0 kW / 2,7 CV • 4,8 kg<sup>ⓐ</sup>

Perfecta para cortar leña. Tensado lateral de cadena fácil y seguro, con sistema de filtro de aire con separación previa que alarga los intervalos de limpieza y cierre del depósito sin herramientas para llenarlo de forma fácil y segura. Disponible con cadena .325" PRO.

Longitud de espada	<b>40 cm</b>	
Referencia	<b>1143 200 0295</b>	<b>519,00 €</b>
Longitud de espada	40 cm <sup>ⓐ</sup>	
Referencia	1143 200 0684	<b>519,00 €</b>
Longitud de espada	45 cm	
Referencia	1143 200 0314	<b>525,00 €</b>

Otras versiones: MS 231 C-BE ver la tabla de la página 90



## LONGITUD DE ESPADA RECOMENDADA

Las líneas resaltadas en negrita te indican la longitud de espada recomendada para la motosierra correspondiente.

Precio recomendado en euros

B = Tensado rápido de cadena STIHL  
C = Versión confort  
E = STIHL ErgoStart

ⓐ Peso sin combustible, espada ni cadena  
ⓑ Con equipo de corte estrecho  
ⓒ Con cadena Pro



# MOTOSIERRAS PARA PAISAJISMO Y JARDINERÍA

- Para agricultores, jardineros y otros profesionales
- Para cortar leña, mantenimiento de bosques y trabajos profesionales con madera



## MSA 160 C-B

36 V • 1,25 kW<sup>①</sup> • 3,1 kg<sup>②</sup>



Motosierra de batería perfecta para trabajar en entornos sensibles al ruido. Incorpora tensado rápido de cadena STIHL, cierre del depósito sin herramientas y cadena 1/4" PM3 para un corte fino y un alto rendimiento de corte.

MSA 160 C-B sin batería ni cargador<sup>③</sup>

Longitud de espada 30 cm  
Referencia 1250 200 0115 **325,00 €**



## MSA 200 C-B

36 V • 1,8 kW<sup>①</sup> • 3,3 kg<sup>②</sup>



Motosierra de batería con gran rendimiento de corte para trabajar en entornos sensibles al ruido. Un 44 % más de rendimiento de corte que la MSA 160 C-B. Tensado rápido de cadena STIHL, cierre sin herramientas del depósito, cadena PM3 de 1/4" para un corte fino y un alto rendimiento de corte, garra de metal.

MSA 200 C-B sin batería ni cargador<sup>③</sup>

Longitud de espada 30 cm  
Referencia 1251 200 0112 **375,00 €**

Precio recomendado en euros

B = Tensado rápido de cadena STIHL  
C = Versión confort  
E = STIHL ErgoStart



## MSA 220 C-B

36 V • 2,1 kW<sup>①</sup> • 3,6 kg<sup>②</sup>



Versátil motosierra de batería. Con un más rendimiento de corte hasta un 20 % mayor que la MSA 200 C-B. Este alto rendimiento, así como su equipo de corte profesional, permiten afrontar con éxito diversas tareas, como talar, podar, cortar leña o realizar construcciones en madera. Manejable, ergonómica y fácil de utilizar. Tensado rápido de cadena STIHL, cierre sin herramientas del depósito, con cadena 3/8" PM3/PS3 para un rendimiento de corte muy alto. Garra de metal.

MSA 220 C-B sin batería ni cargador<sup>③</sup>

Longitud de espada 35 cm  
Referencia 1251 200 0119 **465,00 €**

Longitud de espada 40 cm  
Referencia 1251 200 0120 **469,00 €**



## MS 151 C-E

23,6 cm<sup>3</sup> • 1,1 kW / 1,5 CV • 2,8 kg<sup>②</sup>

Motosierra STIHL muy ligera para trabajos de poda, cuidado de árboles, y corte de leña. Ergonómica y cómoda de manejar. Arranque con mínimo esfuerzo gracias a que incorpora bomba manual de combustible y STIHL ErgoStart. Cadena 1/4" PM3 fácil de guiar para cortes de gran precisión. Motor 2-MIX para un alto rendimiento de corte.

Longitud de espada 25 cm  
Referencia 1146 200 0054 **499,00 €**

Longitud de espada 30 cm  
Referencia 1146 200 0055 **505,00 €**

① Encontrarás más valores comparativos de las motosierras de gasolina en la página 90  
② Peso sin batería, con espada y cadena  
③ Con espada y cadena  
④ Peso sin combustible, espada ni cadena



## MS 194 C-E

31,8 cm<sup>3</sup> • 1,4 kW / 1,9 CV • 3,6 kg<sup>②</sup>

Motosierra STIHL ligera para trabajos de poda, cuidado de árboles, y corte de leña. STIHL ErgoStart y la bomba manual de combustible permiten arrancar la máquina sin esfuerzo. Con cadena 3/8" PM3. Elevado rendimiento de corte gracias a su motor 2-MIX.

Longitud de espada 30 cm  
Referencia 1137 200 0377 **419,00 €**

Longitud de espada 35 cm  
Referencia 1137 200 0329 **425,00 €**

Otras versiones: MS 194 C-E Carving ver la tabla de la página 90



## MS 271

50,2 cm<sup>3</sup> • 2,6 kW / 3,5 CV • 5,6 kg<sup>②</sup>

Sistema de filtro de aire con separación previa para una mayor vida útil del filtro, cierre sin herramientas del depósito para llenarlo de forma fácil y segura y acceso rápido gracias a la tapa del motor. Disponible con la nueva espada Light O4 y con la cadena .325" Pro RM3 para un mayor rendimiento de corte.

Longitud de espada 40 cm  
Referencia 1141 200 0699 **729,00 €**

Longitud de espada 45 cm<sup>④</sup>  
Referencia 1141 200 0337 **735,00 €**

Longitud de espada 45 cm<sup>⑤</sup>  
Referencia 1141 200 0663 **735,00 €**

Otras versiones: MS 271 C-BE, ver la tabla de la página 92

④ Explicación de los símbolos en la página 438  
⑤ Explicación de los certificados en la página 451  
⑥ Con espada Rollomatic E, no con la espada Light O4  
⑦ Con cadena Pro





APIII SYSTEM  
AP 200

### MS 291

55,5 cm<sup>3</sup> • 2,8 kW / 3,8 CV • 5,6 kg<sup>Ⓞ</sup>



Sistema de filtro de aire con separación previa para una mayor vida útil del filtro, cierre sin herramientas del depósito para llenarlo de forma fácil y segura, cadena 3/8" RM para un buen rendimiento de corte.

Longitud de espada 40 cm  
Referencia 1141 200 0197 **779,00 €**

Longitud de espada 45 cm  
Referencia 1141 200 0198 **789,00 €**



### MS 311

59,0 cm<sup>3</sup> • 3,1 kW / 4,2 CV • 6,2 kg<sup>Ⓞ</sup>



Perfecta para la explotación forestal de arboledas medianas. Dispone de sistema de filtro de aire con separación previa para una mayor vida útil del filtro y válvula de descompresión para arrancar sin esfuerzo.

Longitud de espada 40 cm  
Referencia 1140 200 0725 **829,00 €**

Longitud de espada 45 cm<sup>Ⓞ</sup>  
Referencia 1140 200 0199 **839,00 €**



### MS 391

64,1 cm<sup>3</sup> • 3,3 kW / 4,5 CV • 6,2 kg<sup>Ⓞ</sup>



Ideal para la explotación forestal y trabajos con madera. Incorpora sistema de filtro de aire con separación previa para una mayor vida útil del filtro y válvula de descompresión para arrancar sin esfuerzo.

Longitud de espada 45 cm  
Referencia 1140 200 0191 **879,00 €**

Longitud de espada 50 cm  
Referencia 1140 200 0185 **889,00 €**

Precio recomendado en euros

## MOTOSIERRAS PARA TRABAJOS FORESTALES

- Fuertes, resistentes y con alto rendimiento
- Preparadas para que afrontes con éxito todos tus retos profesionales
- Para los trabajos forestales de tala de árboles, poda o troceado
- Alta potencia, peso reducido y gran ergonomía de trabajo
- Muchos modelos están equipados de serie con STIHL M-Tronic



DISPONIBLE A PARTIR DE LA PRIMAVERA DE 2022

## NUEVA MSA 300 C-O

NUESTRA MOTOSIERRA DE BATERÍA PROFESIONAL MÁS POTENTE

APIII SYSTEM  
AP 500 S



36 V • 3,0 kW<sup>Ⓞ</sup> • 5,4 kg<sup>Ⓞ</sup>

Longitud de espada 40 cm  
Referencia MA02 200 0032 **769,00 €**

Longitud de espada 45 cm  
Referencia MA02 200 0035 **775,00 €**



La motosierra de batería para uso profesional más potente de STIHL. Su alto rendimiento y los tres modos de funcionamiento seleccionables permiten conseguir los mejores resultados en trabajos de tala, poda o troceado. Muy ergonómica incluso en usos prolongados gracias a un diseño ligero, un excelente equilibrio y al sistema antivibración de STIHL. Además, incorpora prestaciones muy útiles para el usuario, como un panel de mandos y notificaciones intuitivo con pantalla LED, filtro de aire de refrigeración integrado, tuerca imperdible en la tapa del piñón de la cadena, bomba de aceite regulable, cadena RS PRO de 0.325" para mayor rendimiento corte o sensor de aceite con indicador LED de nivel. Además, este modelo incluye en la carcasa la conexión para STIHL Smart Connector 2 A.



### CONSEJO PROFESIONAL

El filtro de aire de fieltro de nuestra nueva MSA 300 garantiza un rendimiento constante, incluso en situaciones de trabajo muy exigentes. Su material filtrante de poros extremadamente finos mantiene el polvo y la suciedad más finos alejados del motor. Para su limpieza, desmonta el filtro de aire de fieltro y rocíalo con STIHL Varioclean, después de dejarlo actuar unos minutos, lávalo con agua caliente y déjalo secar. Con esto, ya está listo para volver a utilizarlo.

➔ **Nuestro detergente especial Varioclean se encuentra en la página 351.**



C = Versión confort  
O = Sensor de aceite

Ⓞ Peso sin combustible, espada ni cadena  
Ⓞ Con espada Rollomatic E, no con la espada Light O4  
Ⓞ Encontrarás más valores comparativos de las motosierras de gasolina en la página 92

Ⓞ Peso sin batería, con espada y cadena  
Ⓞ Explicación de los símbolos en la página 438  
Ⓞ Explicación de certificaciones en la página 451





### MS 201 C-M

35,2 cm³ • 1,8 kW / 2,4 CV • 4,0 kg<sup>①</sup>



La motosierra profesional más ligera de STIHL, ideal para trabajos de poda. Potencia de motor siempre óptima, arranque fácil gracias a una sola posición de arranque. Tuerca imperdible en la tapa del piñón de la cadena, cadena 3/8" PS3 para un alto rendimiento de corte.

Longitud de espada	<b>35 cm</b>	
Referencia	<b>1145 200 0263</b>	<b>809,00 €</b>

Longitud de espada	40 cm	
Referencia	1145 200 0264	<b>815,00 €</b>



### MS 241 C-M

42,6 cm³ • 2,3 kW / 3,1 CV • 4,5 kg<sup>①</sup>



Excelente para cortar leña de dureza media-baja. Incorpora la tecnología STIHL M-Tronic de serie, sistema de filtro de aire de larga duración con filtro HD2 que alarga los intervalos de limpieza, tuerca imperdible en la tapa del piñón de la cadena y cadena 3/8" PS3 para un mayor rendimiento de corte.

Longitud de espada	<b>35 cm</b>	
Referencia	<b>1143 200 0256</b>	<b>889,00 €</b>

Longitud de espada	40 cm	
Referencia	1143 200 0257	<b>895,00 €</b>

Longitud de espada	40 cm <sup>②</sup>	
Referencia	1143 200 0302	<b>899,00 €</b>

Longitud de espada	45 cm	
Referencia	1143 200 0411	<b>899,00 €</b>



### MS 362 C-M

59,0 cm³ • 3,5 kW / 4,8 CV • 5,6 kg<sup>①</sup>



Recomendada para trabajos en arboledas medianas. Está dotada de un sistema de filtro de aire de larga duración con filtro HD2 para un excelente filtrado, STIHL M-Tronic para obtener siempre una adecuada potencia del motor, arranque fácil gracias a una sola posición de arranque, función de botón de parada y tuercas imperdibles en la tapa del piñón de la cadena que facilitan el cambio de cadena.

Longitud de espada	<b>40 cm</b>	
Referencia	<b>1140 200 0717</b>	<b>1.149,00 €</b>

Longitud de espada	45 cm <sup>③</sup>	
Referencia	1140 200 0718	<b>1.155,00 €</b>



### CONSEJO PROFESIONAL

El filtro HD2 de nuestras motosierras garantiza un rendimiento regular, incluso en los trabajos más exigentes. Su material filtrante de poro extremadamente pequeño mantiene el polvo más fino y la suciedad alejados del motor. Para limpiarlo, desmonta el filtro HD2 y rocíalo con STIHL Varioclean. Déjalo actuar unos minutos, lávalo con agua caliente y déjalo secar. Con esto, ya está listo para volver a utilizarlo.



### MS 261 C-M

50,2 cm³ • 3,0 kW / 4,1 CV • 4,9 kg<sup>①</sup>



Motosierra STIHL M-Tronic recomendada para trabajos en arboledas pequeñas y medianas. Arranque fácil gracias a una sola posición de arranque y función de botón de parada. Incorpora sistema de filtro de aire de larga duración con filtro HD2 que alarga los intervalos de limpieza y tuercas imperdibles en la tapa del piñón de la cadena. Disponible con la nueva espada Light O4, y con la nueva cadena .325" Pro para un alto rendimiento de corte.

Longitud de espada	<b>40 cm<sup>④</sup></b>	
Referencia	<b>1141 200 0695</b>	<b>999,00 €</b>

Longitud de espada	40 cm <sup>⑤</sup>	
Referencia	1141 200 0662	<b>999,00 €</b>

Longitud de espada	45 cm <sup>⑥</sup>	
Referencia	1141 200 0513	<b>1.005,00 €</b>

Otras versiones: MS 261 C-BM ver la tabla de la página 92



### MS 400 C-M

66,8 cm³ • 4,0 kW / 5,4 CV • 5,8 kg<sup>①</sup>



La primera motosierra del mundo con pistón de magnesio, con una excelente relación peso-potencia y una alta velocidad máxima. Ofrece un alto rendimiento de corte para trabajos forestales profesionales. Es ideal para talar, podar y trabajar la madera en explotaciones forestales de arboledas medianas. Incorpora un sistema de filtro de aire de larga duración con filtro HD2, arranque fácil y seguro gracias a la posición de arranque y a la función del botón de stop. El sistema STIHL M-Tronic ofrece siempre un óptimo rendimiento de motor. Otra de sus ventajas son las tuercas imperdibles en la tapa del piñón de la cadena y el cierre sin herramientas del depósito que permite llenarlo de modo fácil y seguro.

Longitud de espada	<b>40 cm</b>	
Referencia	<b>1140 200 0520</b>	<b>1.269,00 €</b>

Longitud de espada	45 cm	
Referencia	1140 200 0521	<b>1.275,00 €</b>

Longitud de espada	50 cm <sup>⑦</sup>	
Referencia	1140 200 0471	<b>1.309,00 €</b>



### MS 462 C-M

72,2 cm³ • 4,4 kW / 6,0 CV • 6,0 kg<sup>①</sup>



La motosierra de alto rendimiento más ligera de STIHL, con una cilindrada de 70 cm³. Ofrece gran manejo y excelente aceleración. Es perfecta para talar y podar arboledas medianas y grandes. Incorpora la tecnología STIHL M-Tronic de serie, bomba de aceite de caudal regulable de gran capacidad y sistema de filtro de aire con filtro HD2. Y además, tuercas imperdibles en la tapa del piñón de la cadena que facilitan el cambio de cadena y espada y cierre sin herramientas del depósito para llenarlo de modo fácil y seguro.

Longitud de espada	<b>40 cm</b>	
Referencia	<b>1142 200 0011</b>	<b>1.419,00 €</b>

Longitud de espada	45 cm	
Referencia	1142 200 0012	<b>1.425,00 €</b>

Longitud de espada	45 cm <sup>⑧</sup>	
Referencia	1142 200 0013	<b>1.449,00 €</b>

Longitud de espada	50 cm	
Referencia	1142 200 0017	<b>1.429,00 €</b>

Longitud de espada	50 cm <sup>⑨</sup>	
Referencia	1142 200 0028	<b>1.469,00 €</b>



### CONSEJO PROFESIONAL

**i** STIHL Injection es sinónimo de mejor relación potencia-peso con un diseño compacto, es decir, ofrece más potencia con un peso y un volumen de diseño reducidos. El sistema de sensores utilizado y el control de detección de la MS 500i garantizan un rendimiento del motor y una aceleración óptimos en todas las condiciones de uso.



### NUEVO MS 881

121,6 cm<sup>3</sup> • 6,4 kW / 8,7 CV • 9,9 kg<sup>ⓐ</sup>

¡La motosierra de producción en serie más potente del mundo! Debido a su potencia extremadamente alta es ideal para la tala profesional y la poda de árboles grandes. Motor 2-MIX para un alto rendimiento de corte y una fuerte potencia de tracción con un consumo de combustible eficiente. Mediante la función del botón de stop, la motosierra caliente está siempre lista para arrancar y el filtro HD2 garantiza una larga vida útil del mismo. Tuercas imperdibles en la tapa del piñón de la cadena que facilitan el cambio de cadena, cierre sin herramientas del depósito para llenarlo de modo fácil y seguro.

Longitud de espada	63 cm	
Referencia	1124 200 0201	<b>1.879,00 €</b>

Longitud de espada	<b>75 cm</b>	
Referencia	<b>1124 200 0199</b>	<b>1.899,00 €</b>

Longitud de espada	90 cm	
Referencia	1124 200 0200	<b>1.929,00 €</b>

Longitud de espada	105 cm	
Referencia	1124 200 0206	<b>1.959,00 €</b>



### MS 500i

79,2 cm<sup>3</sup> • 5,0 kW / 6,8 CV • 6,2 kg<sup>ⓐ</sup>



La primera motosierra del mundo con inyección electrónica de combustible STIHL Injection. La mejor relación peso-potencia del mercado. Perfecta para la tala y procesamiento de maderas duras gracias a su diseño ligero y excelente aceleración. Tope de garra optimizado, filtro HD2 con un buen rendimiento de filtrado, tuerca imperdible en la tapa del piñón de la cadena y tapa del filtro sin herramientas, bomba de aceite de alto rendimiento con caudal regulable para altas exigencias, cierre del depósito sin herramientas para llenarlo de modo fácil y seguro.

Longitud de espada	45 cm	
Referencia	1147 200 0019	<b>1.579,00 €</b>

Longitud de espada	<b>50 cm<sup>ⓑ</sup></b>	
Referencia	<b>1147 200 0000</b>	<b>1.629,00 €</b>



### MS 661 C-M

91,1 cm<sup>3</sup> • 5,4 kW / 7,3 CV • 7,4 kg<sup>ⓐ</sup>



La motosierra de competición de la serie STIHL TIMBERSPORTS®. Perfecta para los trabajos forestales más exigentes. Incorpora STIHL M-Tronic que garantiza la máxima potencia de motor, arranque fácil gracias a una sola posición de arranque y una función de botón de stop. Dispone también de bomba de aceite de caudal regulable de gran capacidad filtro HD2 para un excelente filtrado.

Longitud de espada	45 cm	
Referencia	1144 200 0362	<b>1.539,00 €</b>

Longitud de espada	45 cm <sup>ⓑ</sup>	
Referencia	1144 200 0363	<b>1.559,00 €</b>

Longitud de espada	<b>50 cm<sup>ⓑ</sup></b>	
Referencia	<b>1144 200 0364</b>	<b>1.589,00 €</b>



PÁGINA **103**

### NUEVO - SISTEMA DE CORTE STIHL HEXA

Convierte tu motosierra STIHL al nuevo sistema de corte profesional Hexa.



# MOTOSIERRAS CON CADENA DE METAL DURO

- Para usuarios ocasionales y profesionales
- Cadenas que mantienen el afilado diez veces más tiempo
- Especialmente recomendadas para madera sucia



## MS 211 C-BE CON CADENA DURO-3

35,2 cm<sup>3</sup> · 1,7 kW / 2,3 CV · 4,6 kg<sup>Ⓞ</sup>

Sistema de filtro de aire con separación previa y mayor vida útil del filtro, cierre del depósito sin herramientas para llenarlo de forma fácil y segura y cadena de metal Duro 3 de serie. Perfecta para cortar madera sucia.

Longitud de espada **40 cm**  
Referencia **1139 200 0252** **485,00 €**



## MS 251 CON CADENA DURO-3

45,6 cm<sup>3</sup> · 2,2 kW / 3,0 CV · 4,8 kg<sup>Ⓞ</sup>

Motosierra MS 251 equipada de serie con cadena de metal Duro 3 que se mantiene afilada hasta diez veces más tiempo que las cadenas convencionales. Muy adecuada para madera sucia.

Longitud de espada **40 cm**  
Referencia **1143 200 0401** **615,00 €**



### CADENA DE METAL DURO 3



La palabra Duro hace referencia al material estas cadenas, que han sido diseñadas para cortar madera sucia y se mantienen afiladas hasta diez veces más tiempo que las cadenas convencionales, incluso tocando el suelo esporádicamente.

Precio recomendado en euros




## MSE 210 C-B CON CADENA DURO-3

230 V · 2,1 kW · 4,6 kg<sup>Ⓞ</sup>

Potente motosierra eléctrica con gran rendimiento de corte y alta ergonomía. Tensado rápido de cadena sin herramientas y cadena de metal Duro 3 de serie para trabajos profesionales.

Longitud de espada **40 cm**  
Referencia **1209 200 0025** **409,00 €**



PÁGINA **103**

### CADENAS DE METAL DURO

Se mantienen afiladas hasta diez veces más tiempo que las cadenas convencionales.

B = Tensado rápido de cadena STIHL  
C = Versión confort  
E = STIHL ErgoStart  
Ⓞ Peso sin combustible, espada ni cadena



# MOTOSIERRAS DE PODA

- Motosierras ligeras especiales para profesionales arboristas y de la poda
- Para trabajos especiales de mantenimiento y poda
- Manejo preciso y excelente ergonomía



## MSA 161 T

36 V • 1,25 kW<sup>①</sup> • 2,5 kg<sup>②</sup>



Motosierra de poda de batería profesional ligera<sup>③</sup> para uso en entornos sensibles al ruido. Con cadena PM3 de 1/4" para un corte fino y alto rendimiento de corte, tuerca imperdible en la tapa del piñón de la cadena.

MSA 161 T sin batería ni cargador<sup>④</sup>

Longitud de espada 25 cm  
Referencia 1252 200 0067 **435,00 €**

**NUEVO -**  
DISPONIBLE A PARTIR DE PRIMAVERA 2022

## MSA 220 TC-O

36 V • 2,1 kW<sup>①</sup> • 3,3 kg<sup>②</sup>

Potente motosierra de poda profesional de batería<sup>③</sup> para el corte de troncos, correcciones de copas o eliminación de madera muerta. Manejo especialmente cómodo gracias a su sistema de control electrónico con botón de desbloqueo que facilita la activación de la motosierra. Panel de mandos con pantalla LED de 180° para informar del estado de la motosierra y del freno de cadena. Sensor de aceite e indicador de nivel LED de serie. Filtro de aire de fácil limpieza de una larga vida útil y refrigeración óptima del motor, cadena de PS3 de 3/8" para un rendimiento de corte muy elevado, tensado lateral de la cadena, tapón del depósito de aceite sin herramientas y tuerca a prueba de fugas en la tapa del piñón de la cadena.

MSA 220 TC-O sin batería ni cargador<sup>④</sup>

Longitud de espada 30 cm<sup>⑤</sup>  
Referencia MA01 200 0011 **649,00 €**

Longitud de espada 35 cm<sup>⑤</sup>  
Referencia MA01 200 0013 **655,00 €**

Precio recomendado en euros

C = Versión confort O = Sensor de aceite  
E = STIHL ErgoStart T = Poda  
M = STIHL M-Tronic



## MS 151 TC-E

23,6 cm<sup>3</sup> • 1,1 kW / 1,5 CV • 2,6 kg<sup>⑥</sup>

La motosierra de poda<sup>⑦</sup> más ligera de STIHL. Ideal para trabajos variados en el cuidado de árboles, como retirada de madera muerta, saneamiento de copas o retirada de troncos y brotes de ramas. Destaca la bomba manual de combustible y el sistema STIHL ErgoStart que garantiza un arranque fácil. Está equipada con cadena 1/4" PM3 de serie para un corte fino y motor 2-MIX STIHL para un alto rendimiento de corte.

Longitud de espada 25 cm  
Referencia 1146 200 0056 **519,00 €**

Longitud de espada 30 cm  
Referencia 1146 200 0057 **525,00 €**



### AVISADOR DE BAJO NIVEL DE ACEITE

Las nuevas motosierras MSA 220 TC-O y MSA 300 C-O son las primeras motosierras de batería de STIHL con sensor de aceite integrado y pantalla LED. Si falta aceite para la cadena, el LED del panel de mandos de las motosierras se ilumina en rojo e informa activamente al usuario del déficit existente. Si hay suficiente aceite en el sistema, la luz LED permanece apagada. Encuentra nuestros lubricantes de cadena STIHL SynthPlus, STIHL BioPlus y STIHL ForestPlus en la página 349.

① Encontrarás más valores comparativos de las motosierras de gasolina en la página 94  
② Peso sin batería, con espada y cadena  
③ Diseñada especialmente para trabajos en altura, solo para usuarios cualificados en trabajos de poda  
④ Con espada y cadena



## MS 194 T

31,8 cm<sup>3</sup> • 1,4 kW / 1,9 CV • 3,3 kg<sup>⑧</sup>

Motosierra de poda<sup>⑦</sup> versátil de STIHL. Para trabajos de poda de copas, eliminación de madera muerta o retirada de troncos y brotes de ramas. Equipada con cadena de 3/8" P para un corte fino y elevado rendimiento de corte gracias a su motor 2-MIX.

Longitud de espada 30 cm  
Referencia 1137 200 0320 **429,00 €**

Longitud de espada 30 cm<sup>⑨</sup>  
Referencia 1137 200 0325 **439,00 €**

Longitud de espada 35 cm  
Referencia 1137 200 0363 **435,00 €**

Longitud de espada 35 cm<sup>⑨</sup>  
Referencia 1137 200 0326 **445,00 €**

Otros versiones: MS 194 TC-E ver la tabla de la página 94



## MS 201 TC-M

35,2 cm<sup>3</sup> • 1,8 kW / 2,4 CV • 3,7 kg<sup>⑧</sup>



La motosierra de poda<sup>⑦</sup> más potente de STIHL. Con la nueva versión de M-Tronic de serie ofrece una potencia óptima del motor desde el momento del arranque, además incorpora tuerca imperdible en la tapa del piñón de la cadena y espada ligera para reducir el peso del equipo.

Longitud de espada 30 cm  
Referencia 1145 200 0270 **829,00 €**

Longitud de espada 35 cm  
Referencia 1145 200 0267 **839,00 €**

⑧ Peso sin combustible, espada ni cadena  
⑨ Con espada ligera  
⑩ Explicación de los símbolos en la página 438  
⑪ Explicación de los certificados en la página 451





# MOTOSIERRAS DE SALVAMENTO

- Para trabajos de salvamento y contra incendios
- Cadena especial blindada con una aleación de metal duro
- Motor de gran potencia a un régimen medio de revoluciones



## MS 462 C-M R

72,2 cm<sup>3</sup> • 4,4 kW / 6,0 CV • 6,5 kg<sup>Ⓞ</sup>

Para trabajos de salvamento, protección civil y lucha contra incendios. Fijación rápida y sencilla de la profundidad de corte, tecnología STIHL M-Tronic para garantizar siempre un óptimo rendimiento, sistema de filtro de aire de larga duración con filtro HD2. Gran empuñadura y válvula de descompresión para un arranque sencillo y seguro, cadena especial con blindaje de placas de metal duro resistentes a los impactos.

Longitud de espada	50 cm	
Referencia	1142 200 0025	<b>1.929,00 €</b>



### CONSEJO PROFESIONAL

A diferencia de las motosierras convencionales, la motosierra especial de salvamento se utiliza para realizar cortes de penetración, en los que la espada, a medida que entra, va cortando. El usuario puede definir la profundidad de corte exacta mediante un limitador.



PÁGINA **397**

### Gafa Protector Ultrasonic

Motosierra de salvamento, tronczadora, óptimas con poca luz y en situaciones con mucho polvo.



Precio recomendado en euros    Ⓞ Peso sin combustible, espada ni cadena

R = Motosierra de salvamento



# MOTOSIERRAS ELÉCTRICAS

- Para profesionales, agricultores y usuarios particulares
- Para trabajos alrededor de la casa
- Potentes motores eléctricos con alto rendimiento de corte
- Prácticos detalles técnicos
- Fáciles de arrancar pulsando un botón



## MSE 141

230 V • 1,4 kW • 4,1 kg<sup>Ⓞ</sup>

Modelo manejable y ligero con buen rendimiento de corte. Buena ergonomía para trabajar sin esfuerzo, tensado lateral de cadena para tensado fácil y seguro de la cadena, depósito de aceite transparente y protección contra la sobrecarga.

Longitud de espada **35 cm**  
Referencia **1208 200 0332** **189,00 €**



## MSE 170

230 V • 1,7 kW • 4,2 kg<sup>Ⓞ</sup>

Motosierra eléctrica ligera y cómoda para cortar leña. Muy ergonómica y fácil de utilizar, con agarre suave para una sujeción firme y un trabajo agradable, cierre del depósito sin herramientas para llenarlo de forma fácil y segura con aceite de cadena. Protección contra la sobrecarga.

Longitud de espada **35 cm**  
Referencia **1209 200 0142** **269,00 €**



## MSE 190

230 V • 1,9 kW • 4,4 kg<sup>Ⓞ</sup>

Excepcional para cortar leña. Muy ergonómica para trabajar sin esfuerzo, ofrece agarre suave para una buena sujeción y para trabajar con comodidad, cierre del depósito sin herramientas para llenarlo de forma fácil y segura con aceite de cadena y protección contra la sobrecarga.

Longitud de espada **40 cm**  
Referencia **1209 200 0057** **329,00 €**

Precio recomendado en euros

<sup>Ⓞ</sup> Peso sin cable ni aceite de cadena, con espada y cadena

B = Tensado rápido de cadena STIHL  
C = Versión confort



## MSE 210 C-B

230 V • 2,1 kW • 4,6 kg<sup>Ⓞ</sup>

Potente motosierra eléctrica con gran rendimiento de corte para cortar leña y realizar trabajos con madera, que ofrece gran ergonomía para trabajar sin esfuerzo. Incorpora tensado rápido de cadena sin herramientas, para un tensado fácil, rápido y seguro, agarre suave para trabajar con comodidad y cierre del depósito sin herramientas. Protección contra la sobrecarga.

Longitud de espada **40 cm**  
Referencia **1209 200 0024** **379,00 €**



## MSE 250

230 V • 2,5 kW • 5,7 kg<sup>Ⓞ</sup>

Potente motosierra eléctrica STIHL para trabajos exigentes con madera. Control totalmente eléctrico de las funciones del motor para un rendimiento de corte alto y constante incluso con carga. Incorpora tensado lateral de cadena, agarre suave, cierre del depósito sin herramientas para llenarlo de forma fácil y segura con aceite de cadena e indicador LED de sobrecarga.

Longitud de espada **45 cm**  
Referencia **1210 200 0011** **639,00 €**



## MSE 230 C-B

230 V • 2,3 kW • 4,8 kg<sup>Ⓞ</sup>

Potente motosierra eléctrica para trabajos con madera. Tensado rápido de cadena STIHL sin herramientas, agarre suave para un trabajo agradable, cierre del depósito sin herramientas, llenado seguro con aceite de cadena e indicador LED de sobrecarga.

Longitud de espada **40 cm**  
Referencia **1209 200 0014** **439,00 €**



# ACCESORIOS Y KITS PARA MOTOSIERRAS

- Para un buen mantenimiento
- Protectores de cadena adecuados para diversas longitudes de espada
- Bolsa de transporte o maleta para motosierra
- Herramientas y caballetes



## NUEVO KITS DE MANTENIMIENTO



Con los kits de mantenimiento para motosierras de gasolina STIHL, podrás realizar tú mismo sencillos trabajos de mantenimiento. Cada kit contiene una bujía, un filtro de combustible y un filtro de aire de fieltro o HD2. Con un mantenimiento estándar proactivo y regular, no solo puedes proteger los componentes y las piezas de la máquina de la suciedad o los daños, sino también aumentar su vida útil. Además de la llave combinada que se suministra de serie con tu motosierra STIHL, no necesitas ninguna herramienta adicional para realizar el mantenimiento.

<b>Kit de mantenimiento 14</b> para MS 462 Referencia <b>1142 007 4101</b>	<b>15,40 €</b>
<b>Kit de mantenimiento 16</b> para MS 661 Referencia <b>1144 007 4101</b>	<b>18,10 €</b>
<b>Kit de mantenimiento 17</b> para MS 500i Referencia <b>1147 007 4101</b>	<b>18,10 €</b>
<b>Kit de mantenimiento 45</b> para MS 170 (con motor 2-MIX de STIHL), MS 180 (con motor 2-MIX de STIHL) Referencia <b>1130 007 4103</b>	<b>7,70 €</b>

## HERRAMIENTA MULTIFUNCIONAL

Práctica herramienta multifunción de calidad con una robusta carcasa de plástico. Compuesta por destornillador de estrella de 3,5 mm para ajustar el carburador y limpiar ranuras, destornillador Torx® TX 27 y bolsa de nylon con trabilla para colgar en el cinturón.



<b>Ancho de llave 19 - 13</b> <sup>Ⓢ</sup> Referencia <b>0000 881 5501</b>	<b>unitario 45,00 €</b>
<b>Ancho de llave 19 - 16</b> <sup>Ⓢ</sup> Referencia <b>0000 881 5502</b>	

Precio recomendado en euros

<sup>Ⓢ</sup> Para MS 271, MS 291, MS 311, MS 391  
<sup>Ⓢ</sup> Para MS 170, MS 171, MS 180, MS 181, MS 194, MS 211, MS 231, MS 241, MS 251

## BOLSA PARA MOTOSIERRA

Para guardar y transportar todas las motosierras con longitudes de espada hasta 45 cm.



Referencia **0000 881 0508** **41,00 €**

## MALETA PARA MOTOSIERRA

Para guardar y transportar todas las motosierras de batería y de gasolina con longitudes de espada de hasta 50 cm (no válida para las motosierras eléctricas y de gasolina MS 500i, MS 661 C-M, MS 881).



Referencia **0000 900 4008** **48,00 €**

## PROTECTORES DE CADENA PARA MOTOSIERRAS DE PODA

Se enganchan en la tapa del piñón de la cadena para proteger al usuario cuando está subido al árbol. Para MS 194 T, MS 201 T y MSA 220 TC-O.



<b>Hasta 35 cm longitud de espada</b> Referencia <b>0000 792 9160</b>	<b>6,00 €</b>
<b>Hasta 40 cm longitud de espada</b> Referencia <b>0000 792 9161</b>	<b>7,40 €</b>



## COMBUSTIBLE, ACEITES, HERRAMIENTAS MANUALES Y ACCESORIOS FORESTALES

A PARTIR DE LA **PÁGINA 342**

LONGITUD DEL PROTECTOR DE CADENA	Precio recomendado en euros	Referencia	Referencia	Referencia	Referencia
hasta 25 cm	1,60	0000 792 9170			
hasta 35 cm	1,70	0000 792 9171	0000 792 9172		
hasta 37 cm	1,70			0000 792 9174	
hasta 45 cm	1,90		0000 792 9173	0000 792 9175	0000 792 9175
hasta 55 cm	2,10			0000 792 9176 <sup>Ⓢ</sup>	
hasta 63 cm	4,30			0000 792 9177	0000 792 9177
hasta 75 cm	4,90			0000 792 9178	0000 792 9178
hasta 90 cm	5,90			0000 792 9179	0000 792 9179

<sup>Ⓢ</sup> Más información sobre las espadas a partir de la página 108  
<sup>Ⓢ</sup> También para 3005 000 4721 / 50 cm



### LÁSER 2 EN 1<sup>Ⓞ</sup>

Indicador de dirección de caída y ayuda para tronzar (2 en 1). Incluye DVD de demostración de uso. El suministro no incluye el soporte.



Referencia **0000 400 0200** **100,00 €**

#### ACCESORIO : SOPORTE 1143

Recomendado para MS 231, MS 241, MS 251  
Referencia **1143 791 5400** **3,30 €**

#### ACCESORIO : SOPORTE 1141

Recomendado para MS 261, MS 271, MS 291  
Referencia **1141 791 5400** **3,60 €**

#### ACCESORIO : SOPORTE 1144

Recomendado para MS 661 C-M  
Referencia **1144 791 5400** **2,90 €**

#### ACCESORIO : BOLSA LÁSER (SIN FOTOGRAFÍA)

Referencia **0000 491 0100** **6,00 €**

### CABALLETE DE MADERA

Versión ligera, para cortar leña cómodamente. Carga máxima 70 kg.



Referencia **0000 881 4602** **58,00 €**

### BUJÍAS

(SIN FOTOGRAFÍA)

Para motosierras y máquinas a motor STIHL, no para motores 4-MIX<sup>®</sup>.

Bosch WSR6F  
Referencia **1110 400 7005** **2,50 €**

NGK BPMR7A  
Referencia **0000 400 7000** **2,90 €**

Para motores STIHL 4-MIX<sup>®</sup>.

Bosch USR 7 AC  
Referencia **0000 400 7009** **3,90 €**



### CONSEJO PROFESIONAL

Además de la marca de tala, línea de referencia que las motosierras STIHL tienen en la carcasa del ventilador y en la tapa del motor y del piñón de la cadena, el rayo láser proyectado en el suelo permite controlar la dirección de caída del árbol con mayor eficacia. El láser 2 en 1 también sirve de ayuda para cortar leña en trozos pequeños, ahorrando mucho tiempo.

# PODADORAS DE ALTURA Y ACCESORIOS

- Disponibles en gasolina o batería
- Hasta cinco metros de alcance
- Disponible arnés acolchado



### NUEVO - DISPONIBLE A PARTIR DE PRIMAVERA DE 2022

#### HTA 50

36 V • 0,8 kW<sup>Ⓞ</sup> • 3,6 kg<sup>Ⓞ</sup>



Ligera podadora de altura de batería con gran capacidad de corte para todo tipo de trabajos de cuidado de árboles. Cadena PM3 de 1/4" y tensado lateral de la cadena. Con gancho para ramas que facilita la retirada de restos de poda, depósito de aceite semitransparente, control ergonómico y tubo divisible para facilitar el transporte y ahorrar espacio. Longitud total 280 cm.



ACCESORIO:

#### NUEVO<sup>Ⓞ</sup> PROLONGADOR DE TUBO HTA



#### NUEVO SOPORTE PARA MAYOR ALCANCE



Ver la página 88

HTA 50 sin batería ni cargador<sup>Ⓞ</sup>  
Referencia **LA02 011 6404**

**299,00 €**


Set HTA 50 con AK 20 y AL 101<sup>Ⓞ</sup>  
Referencia **LA02 200 0002**

AHORRAS 58,00 €<sup>Ⓞ</sup>  
**439,00 €**

### HT 56 C-E

27,2 cm<sup>3</sup> • 0,8 kW / 1,1 CV • 6,4 kg<sup>Ⓞ</sup>

Cómodo modelo con motor 2-MIX para el cuidado de árboles, fincas y frutales. Incorpora cadena 1/4" PM3, caja reductora ligera y compacta con gancho para ramas y tubo divisible para un fácil transporte. Longitud total 280 cm para alcanzar ramas altas.



Referencia **4139 200 0007**

**519,00 €**



### COMBUSTIBLE Y ACEITE RECOMENDADOS

A PARTIR DE LA PÁGINA 342

- Ⓞ Explicación de los símbolos en la página 438
- Ⓞ Ahorra comprando el set completo, es más económico que comprar los componentes sueltos
- Ⓞ Disponible a partir de primavera 2022

Precio recomendado en euros

C = Versión confort  
E = STIHL Ergostart

- Ⓞ Soporte no incluido en el volumen de suministro
- Ⓞ Encontrarás más valores comparativos de las podadoras de altura de gasolina en la página 96
- Ⓞ Peso sin batería, espada ni cadena

- Ⓞ Con espada y cadena
- Ⓞ Peso sin combustible, espada ni cadena






**NUEVO**  
**HT 105**

31,4 cm<sup>3</sup> • 1,05 kW / 1,4 CV • 7,9 kg<sup>①</sup>

Potente podadora de altura de gasolina con motor STIHL 4-MIX® para usuarios profesionales de poda, frutales y ayuntamientos. Para podar árboles, eliminar ramas muertas o daños de las tormentas, así como para la poda de frutales. Cadena PMM3 de 1/4", caja reductora ligera y compacta, con gancho de fundición para ramas. Tubo telescópico profesional rígido con ajuste rápido para un corte exacto y un corte preciso. Longitud total 270-390 cm.



Referencia 4182 200 0194

**729,00 €**

**NUEVO**  
**HTA 135**

36 V • 1,5 kW<sup>①</sup> • 6,8 kg<sup>②</sup>

La podadora de altura de batería más potente de STIHL. Silenciosa y con bajo nivel de vibraciones. Perfecta para usuarios profesionales de poda, frutales y ayuntamientos, en tareas de tala de árboles, retirada de los troncos muertos y daños de las tormentas, así como para poda de frutales. Incorpora cadena PM3 de 1/4", caja reductora ligera de magnesio con un robusto gancho para ramas que facilita la eliminación de restos de poda del árbol. Tubo telescópico profesional rígido con ajuste rápido para un corte exacto y un corte preciso. Carcasa de la máquina preparada para STIHL Smart Connector A. Longitud total 285-405 cm.



**INCL. SOPORTE PARA MAYOR ALCANCE**

HTA 135 sin batería ni cargador<sup>③</sup>  
Referencia LA01 200 0000

**709,00 €**

**HTA 66**

36 V • 1,05 kW<sup>①</sup> • 3,3 kg<sup>②</sup>



Podadora de altura de batería especialmente ligera y silenciosa a la par que potente, para mantenimiento de fincas, jardines y frutales. Con cadena 1/4" PM3, cabezal de corte ligero, con gancho para la recogida de ramas enganchadas y tubo rígido. Longitud total 240 cm.



ACCESORIO:  
**SOPORTE PARA MAYOR ALCANCE**

Véase la página 88

HTA 66 sin batería ni cargador<sup>③</sup>  
Referencia LA03 200 0001


**459,00 €**

**HTA 86**

36 V • 1,05 kW<sup>①</sup> • 4,6 kg<sup>②</sup>



Potentes podadoras de altura de batería. Silenciosas y con bajas vibraciones. Para usuarios profesionales de poda, frutales y ayuntamientos. Para talar árboles, eliminar troncos muertos y daños de las tormentas y para la poda de frutales. Cadena PM3 de 1/4", cabezal de tracción ligero y compacto con gancho para ramas rígidas que facilita la eliminación de restos de corte del árbol. Tubo telescópico profesional rígido con ajuste rápido para un corte exacto y preciso. Longitud total 270-390 cm.



ACCESORIO:  
**SOPORTE PARA MAYOR ALCANCE**

Véase la página 88

HTA 86 sin batería ni cargador<sup>③</sup>  
Referencia LA03 200 0005

**529,00 €**

**NUEVO**  
**HT 134**

36,3 cm<sup>3</sup> • 1,4 kW / 1,9 CV • 6,0 kg<sup>①</sup>

Podadora de altura de gasolina potente y ligera con motor STIHL 4-MIX® para uso profesional. Para la poda y cuidado de árboles en general, así como para eliminar ramas muertas o daños de las tormentas, así como para la poda de frutales. Cadena PMM3 de 3/8", caja reductora ligera y compacta, con gancho de fundición para ramas, eje rígido. Longitud total 212 cm.




Referencia 4182 200 0203

**679,00 €**

**NUEVO**  
**HT 135**

36,3 cm<sup>3</sup> • 1,4 kW / 1,9 CV • 7,9 kg<sup>①</sup>

La más potente podadora de altura de gasolina STIHL 4-MIX® para usuarios profesionales de poda, frutales y ayuntamientos, en tareas de poda de árboles, retirada de ramas muertas o restos de daños de tormentas, así como la poda de frutales. Incorpora cadena PMM3 de 3/8", caja reductora ligera y compacta, con gancho de fundición para ramas. Tubo telescópico profesional rígido con ajuste rápido para un corte preciso y exacto. Longitud total 270-390 cm.



Referencia 4182 200 0202

**829,00 €**





**NUEVO -**  
DISPONIBLE A PARTIR DE PRIMAVERA DE 2022  
**PROLONGADOR DE TUBO HTA**

Fácil prolongación de alcance de 50 cm para podadoras de altura de batería HTA 50. De aluminio, peso 465 g.

Referencia **LA02 820 5000** **37,00 €**

**SOPORTE PARA MAYOR ALCANCE**

Para proteger la máquina y la batería del contacto directo con el suelo. Para HTA 66, HTA 86, HLA 66 y HLA 86.



Referencia **4857 007 1001** **23,80 €**

**NUEVO**

Para proteger la máquina y la batería del contacto directo con el suelo. Para HLA 135, HTA 135 y KMA 135 R. Incluido en el ámbito de aplicación del HTA 135.



Referencia **LA01 007 1002** **23,80 €**

**NUEVO**

Para proteger la máquina y la batería del contacto directo con el suelo y para tener mayor alcance. Para HLA 56 y HTA 50.



Referencia **HA01 007 1000** **33,00 €**

**BRIDA PARA TUBO TELESCÓPICO**



Para un trabajo ergonómico en combinación con el arnés simple o con el arnés acolchado RTS. Fácil de quitar y poner. Apropiado para HT 135, HTA 86, HLA 86 y HTA 135. Se suministra de serie con HT 135 y HTA 135.

Referencia **0000 790 8600** **10,90 €**



**ARNÉS ACOLCHADO RTS**

Diseñado para tareas de transporte y trabajos de larga duración. Ajustable al tamaño del cuerpo, permite trabajar de forma especialmente ergonómica y con poco esfuerzo. Válido para podadoras de altura: HT 105, HT 133, HT 135, HTA 66, HTA 86, HTA 135; motores Combi con HT-KM o HL-KM 145°: KM 56 RC-E, KM 94 RC-E, KM 111 R, KM 131 R, KMA 135 R; cortasetos de altura: HL 94 C-E, HLA 66, HLA 85, HLA 86, HLA 135, HLE 71. No es compatible con: KMA 130 R y HL 94 KC-E.

Referencia **0000 790 4400** **156,00 €**

**TRANSMISIÓN ANGULAR**

Para HT 133, HT 135 y HTA 135.



Referencia **4182 640 0200** **128,00 €**

Para HT 56, HT 102, HT 131 y HTE 60



Referencia **4138 640 0201** **108,00 €**



	Referencia	Precio recomendado en euros	Longitud de espada <sup>①</sup> (cm)	Cilindrada (cm³)	Potencia (kW/CV)	Potencia (kW)	Tensión nominal (V)	Peso (kg)	Relación peso/potencia (kg/kW)	Nivel de sonoro <sup>②</sup> (dB(A))	Potencia sonora <sup>③</sup> (dB(A))	Vibraciones izquierda / derecha <sup>④</sup> (m/s²)	Motor STIHL (2-MIX / 4-MIX <sup>®</sup> ) / sistema de batería STIHL	Paso de la cadena	Tipo de cadena STIHL Oilomatic <sup>®</sup>	Espada ligera	Tensado lateral de cadena	Tensado rápido de cadena STIHL	Bomba manual de combustible	STIHL ElastoStart	STIHL ErgoStart	Sistema de filtro de aire con separación previa	Filtro HD2	Cierre de depósitos sin herramientas	Cierre de depósito de aceite sin herramientas	Protección de sobrecarga	Empuñadura blanda
<b>MOTOSIERRAS PARA USUARIOS PARTICULARES</b>																											
<b>MSA 120 C-B</b>	1254 011 5874	199,00 <sup>Ⓜ</sup>	30	-	0,8 <sup>⑤</sup> / -	0,85	36	2,7 <sup>⑦</sup>	-	83	94	3,4 / 3,2	Sistema AK	¼" P	PM3	-	-	●	-	-	-	-	-	-	●	●	●
<b>Set MSA 120 C-B con AK 20 + AL 101</b>	1254 011 5888	339,00	30	-	0,8 <sup>⑤</sup> / -	0,85	36	3,9 <sup>⑦</sup>	-	83	94	3,4 / 3,2	Sistema AK	¼" P	PM3	-	-	●	-	-	-	-	-	-	●	●	●
<b>MSA 140 C-B</b>	1254 011 5844	229,00 <sup>Ⓜ</sup>	30	-	0,9 <sup>⑤</sup> / -	1,1	36	2,7 <sup>⑦</sup>	-	83	94	4,3 / 4,8	Sistema AK	¼" P	PM3	-	-	●	-	-	-	-	-	-	●	●	●
<b>Set MSA 140 C-B con AK 30 + AL 101</b>	1254 011 5858	399,00	30	-	0,9 <sup>⑤</sup> / -	1,1	36	4,0 <sup>⑦</sup>	-	83	94	4,3 / 4,8	Sistema AK	¼" P	PM3	-	-	●	-	-	-	-	-	-	●	●	●
<b>MS 170</b>	1130 200 0299 1130 200 0555 1130 200 0301	199,00 205,00 211,00	30 35 35	30,1	1,2 / 1,6	-	-	4,1 <sup>⑦</sup>	3,4	100	111	6,9 / 6,4	2-MIX	⅜" P	PMM3 PMM3 PM3	○	○	○	-	○	-	-	-	-	-	-	-
<b>MS 171</b>	1139 200 0406 1139 200 0207	269,00 275,00 <sup>1</sup>	35 35	31,8	1,3 / 1,8	-	-	4,3 <sup>⑦</sup>	3,3	99	112	4,0 / 4,5	2-MIX	⅜" P	PMM3 PM3	○	●	○	-	○	-	●	-	●	●	-	-
<b>MS 180</b>	1130 200 0559 1130 200 0368	279,00 285,00	35 35	31,8	1,4 / 1,9	-	-	4,1 <sup>⑦</sup>	3,0	100	112	6,6 / 7,8	2-MIX	⅜" P	PMM3 <sup>⑥</sup> PM3	○	●	○	-	○	-	-	-	-	-	-	-
<b>MS 181</b>	1139 200 0405 1139 200 0145	369,00 375,00	35 35	31,8	1,5 / 2,0	-	-	4,3 <sup>⑦</sup>	2,9	100	112	3,5 / 3,0	2-MIX	⅜" P	PM3 PM3	○	●	○	-	○	-	●	-	●	●	-	-
<b>MS 181 C-BE</b>	1139 200 0146	409,00	35	31,8	1,5 / 2,0	-	-	4,6 <sup>⑦</sup>	3,1	100	112	3,5 / 3,0	2-MIX	⅜" P	PM3	○	-	●	●	-	●	●	-	●	●	-	-
<b>MS 211</b>	1139 200 0247 1139 200 0248	419,00 425,00	35 40	35,2	1,7 / 2,3	-	-	4,3 <sup>⑦</sup>	2,5	100	113	3,5 / 3,5	2-MIX	⅜" P	PM3	○	●	○	-	○	-	●	-	●	●	-	-
<b>MS 211 C-BE</b>	1139 200 0250	459,00	40	35,2	1,7 / 2,3	-	-	4,6 <sup>⑦</sup>	2,7	100	113	3,5 / 3,5	2-MIX	⅜" P	PM3	○	-	●	●	-	●	●	-	●	●	-	-
<b>MS 231</b>	1143 200 0295 1143 200 0684 1143 200 0314	519,00 519,00 525,00	40 40 45	42,6	2,0 / 2,7	-	-	4,8 <sup>⑦</sup>	2,4	103	114	3,9 / 3,9	2-MIX	.325" .325" .325"	RM RM Pro RM	○	●	○	-	○	-	●	○	●	●	-	-
<b>MS 231 C-BE</b>	1143 200 0296 1143 200 0315	559,00 565,00	40 45	42,6	2,0 / 2,7	-	-	5,1 <sup>⑦</sup>	2,6	103	114	3,9 / 3,9	2-MIX	.325"	RM	○	-	●	●	-	●	●	○	●	●	-	-
<b>MS 251</b>	1143 200 0298 1143 200 0683 1143 200 0316	589,00 589,00 595,00	40 40 45	45,6	2,2 / 3,0	-	-	4,8 <sup>⑦</sup>	2,2	103	114	3,9 / 3,9	2-MIX	.325" .325" .325"	RM RM Pro RM	○	●	○	-	○	-	●	○	●	●	-	-
<b>MS 251 C-BE</b>	1143 200 0300 1143 200 0318	629,00 635,00	40 45	45,6	2,2 / 3,0	-	-	5,1 <sup>⑦</sup>	2,4	103	114	3,9 / 3,9	2-MIX	.325"	RM	○	-	●	●	-	●	●	○	●	●	-	-

● De serie  
○ Accesorio (opcional)

B = Tensado rápido de cadena STIHL  
C = Versión confort  
E = STIHL ErgoStart

① La longitud de corte efectiva es menor que la longitud de espada indicada. Encontrarás otros equipos de corte disponibles a partir de la página 108  
② Valor K según la Directiva 2006 / 42 / CE = 2,0 dB(A)  
③ Valor K según la Directiva 2006 / 42 / CE = 2 m/s²

④ Encontrarás una descripción detallada de los tipos de cadena STIHL a partir de la página 101  
⑤ Potencia mecánica como valor comparativo de las motosierras de gasolina  
⑥ Peso sin batería, con espada y cadena  
⑦ Peso con batería, espada, cadena y sin cargador

⑧ Peso sin combustible, espada ni cadena  
⑨ Equipo de corte estrecho  
Ⓜ Precio sin batería ni cargador



Referencia	Precio recomendado en euros	Longitud de espada <sup>ⓐ</sup> (cm)	Cilindrada (cm³)	Potencia (kW / CV)	Potencia (kW)	Tensión nominal (V)	Peso (kg)	Relación peso/potencia (kg/kW)	Novel sonoro <sup>ⓑ</sup> (dB(A))	Potencia sonora <sup>ⓑ</sup> (dB(A))	Vibraciones izquierda / derecha <sup>ⓑ</sup> (m/s²)	Motor STIHL (2-MIX / 4-MIX <sup>ⓑ</sup> ) / sistema de batería STIHL	Paso de la cadena	Tipo de cadena STIHL Oilomatic <sup>ⓑ</sup>	Espada ligera	Bomba de aceite de caudal regulable	Tensado lateral de cadena	Tensado rápido de cadena STIHL	Bomba manual de combustible	Válvula de descompresión	STIHL ElastoStart	STIHL ErgoStart	Sistema de filtro de aire con separación previa	Filtro HD2	Cierre de depósitos sin herramientas	STIHL M-Tronic	STIHL Injection	Cierre de depósitos de aceite sin herramientas	Protección de sobrecarga	Empuñadura blanda	STIHL Smart Connector 2 A		
<b>MOTOSIERRAS PARA PAISAJISMO Y JARDINERÍA</b>																																	
<b>MSA 160 C-B</b>	1250 200 0115	325,00 <sup>ⓑ</sup>	30	-	1,0 <sup>ⓐ</sup> / -	1,25	36	3,1 <sup>ⓐ</sup>	-	84	95	2,7 / 2,9	Sistema AP	¼" P	PM3	-	-	•	-	-	-	-	-	-	-	-	-	-	-	-	-	-	
<b>MSA 200 C-B</b>	1251 200 0112	375,00 <sup>ⓑ</sup>	30	-	1,4 <sup>ⓐ</sup> / -	1,8	36	3,3 <sup>ⓐ</sup>	-	84	95	4,6 / 3,9	Sistema AP	¼" P	PM3	-	-	•	-	-	-	-	-	-	-	-	-	-	-	-	-	-	
<b>MSA 220 C-B</b>	1251 200 0119 1251 200 0120	465,00 <sup>ⓑ</sup> 469,00 <sup>ⓑ</sup>	35 40	-	1,7 <sup>ⓐ</sup> / -	2,1	36	3,6 <sup>ⓐ</sup>	-	89	100	4,8 / 3,6	Sistema AP	¾" P	PM3 PS3	-	-	•	-	-	-	-	-	-	-	-	-	-	-	-	-	-	
<b>MS 151 C-E</b>	1146 200 0054 1146 200 0055	499,00 505,00	25 30	23,6	1,1 / 1,5	-	-	2,8 <sup>ⓐ</sup>	2,5	96	110	4,9 / 4,9	2-MIX	¼" P	PM3	-	-	•	-	•	-	-	•	-	-	•	-	-	-	-	-	-	
<b>MS 194 C-E</b>	1137 200 0377 1137 200 0329	419,00 425,00	30 35	31,8	1,4 / 1,9	-	-	3,6 <sup>ⓐ</sup>	2,6	101	114	3,6 / 3,6	2-MIX	¾" P	PM3 <sup>ⓐ</sup>	-	-	•	-	•	-	-	•	-	-	•	-	-	-	-	-	-	
<b>MS 194 C-E CARVING</b>	1137 200 0334	509,00	30	31,8	1,4 / 1,9	-	-	3,6	2,6	101	114	3,6 / 3,6	2-MIX	¼"	RMS	-	-	•	-	•	-	-	•	-	-	-	-	-	-	-	-	-	
<b>MS 271</b>	1141 200 0699 1141 200 0337 1141 200 0663	729,00 735,00 735,00	40 45 45	50,2	2,6 / 3,5	-	-	5,6 <sup>ⓐ</sup>	2,2	103	115	4,5 / 4,5	2-MIX	.325"	RM RM RM Pro	-	-	•	-	-	-	○	-	•	○	•	-	-	•	-	-	-	
<b>MS 271 C-BE</b>	1141 200 0338	789,00	45	50,2	2,6 / 3,5	-	-	6,2 <sup>ⓐ</sup>	2,4	103	115	4,5 / 4,5	2-MIX	.325"	RM	-	-	-	•	•	-	-	•	•	○	•	-	-	•	-	-	-	
<b>MS 291</b>	1141 200 0197 1141 200 0198	779,00 789,00	40 45	55,5	2,8 / 3,8	-	-	5,6 <sup>ⓐ</sup>	2,0	103	116	4,5 / 4,5	2-MIX	¾"	RM	-	-	•	-	-	-	○	-	•	○	•	-	-	•	-	-	-	
<b>MS 311</b>	1140 200 0725 1140 200 0199	829,00 839,00	40 45 <sup>ⓐ</sup>	59,0	3,1 / 4,2	-	-	6,2 <sup>ⓐ</sup>	2,0	105	117	4,0 / 4,0	2-MIX	¾"	RM	-	•	•	-	-	•	○	-	•	○	•	-	-	•	-	-	-	
<b>MS 391</b>	1140 200 0191 1140 200 0185	879,00 889,00	45 50	64,1	3,3 / 4,5	-	-	6,2 <sup>ⓐ</sup>	1,9	105	117	4,0 / 4,0	2-MIX	¾"	RM	-	•	•	-	-	•	○	-	•	○	•	-	-	•	-	-	-	
<b>MOTOSIERRAS PARA TRABAJOS FORESTALES</b>																																	
<b>MSA 300 C-O</b>	<b>NUEVO</b> <sup>ⓐ</sup> MA02 200 0032 MA02 200 0035	769,00 <sup>ⓑ</sup> 775,00 <sup>ⓑ</sup>	40 45	-	2,5 <sup>ⓐ</sup> / -	3,0	36	5,4 <sup>ⓐ</sup>	-	93	104	2,6 / 2,8	Sistema AP	.325"	RS Pro	-	•	•	-	-	-	-	-	-	-	-	-	-	-	-	-	-	○
<b>MS 201 C-M</b>	1145 200 0263 1145 200 0264	809,00 815,00	35 40	35,2	1,8 / 2,4	-	-	4,0 <sup>ⓐ</sup>	2,2	99	112	3,3 / 3,3	2-MIX	¾" P	PS3	-	•	•	-	-	-	•	-	-	•	•	-	•	-	-	-	-	
<b>MS 241 C-M</b>	1143 200 0256 1143 200 0257 1143 200 0302 1143 200 0411	889,00 895,00 899,00 899,00	35 40 40 45	42,6	2,3 / 3,1	-	-	4,5 <sup>ⓐ</sup>	2,0	103	115	2,9 / 2,9	2-MIX	¾" P ¾" P .325" ¾" P	PS3 PS3 RM PS3	○	•	•	-	-	•	•	-	•	•	•	•	-	•	-	-	-	
<b>MS 261 C-M</b>	1141 200 0695 1141 200 0662 1141 200 0513	999,00 999,00 1.005,00	40 40 45	50,2	3,0 / 4,1	-	-	4,9 <sup>ⓐ</sup>	1,6	105	116	3,5 / 3,5	2-MIX	.325"	RM RM Pro RM	-	•	•	-	-	•	•	-	•	•	•	•	-	•	-	-	-	
<b>MS 261 C-BM</b>	1141 200 0707	1.069,00	40	50,2	3,0 / 4,1	-	-	5,1 <sup>ⓐ</sup>	1,7	105	116	3,5 / 3,5	2-MIX	.325"	RM	-	•	-	•	-	•	•	-	•	•	•	-	•	-	-	-	-	
<b>MS 362 C-M</b>	1140 200 0717 1140 200 0718	1.149,00 1.155,00	40 45	59,0	3,5 / 4,8	-	-	5,6 <sup>ⓐ</sup>	1,6	106	117	3,5 / 3,5	2-MIX	¾"	RS	•	•	•	-	-	•	•	-	•	•	•	•	-	•	-	-	-	
<b>MS 400 C-M</b>	1140 200 0520 1140 200 0521 1140 200 0471	1.269,00 1.275,00 1.309,00	40 45 50	66,8	4,0 / 5,4	-	-	5,8 <sup>ⓐ</sup>	1,5	107	118	3,5 / 3,5	2-MIX	¾"	RS	-	•	•	-	-	•	•	-	•	•	•	-	•	-	-	-	-	
<b>MS 462 C-M</b>	1142 200 0011 1142 200 0012 1142 200 0013 <sup>ⓐ</sup> 1142 200 0017 1142 200 0028	1.419,00 1.425,00 1.449,00 1.429,00 1.469,00	40 45 45 50 50	72,2	4,4 / 6,0	-	-	6,0 <sup>ⓐ</sup>	1,4	108	119	4,8 / 3,6	2-MIX	¾"	RS	-	•	•	-	-	•	•	-	•	•	•	•	-	•	-	-	-	
<b>MS 500i</b>	1147 200 0019 1147 200 0000	1.579,00 1.629,00	45 50	79,2	5,0 / 6,8	-	-	6,2 <sup>ⓐ</sup>	1,2	106	119	4,2 / 4,0	2-MIX	¾"	RS	•	•	•	-	•	•	•	-	•	•	-	•	•	-	-	-	-	
<b>MS 661 C-M</b>	1144 200 0362 1144 200 0363 <sup>ⓐ</sup> 1144 200 0364	1.539,00 1.559,00 1.589,00	45 45 50	91,1	5,4 / 7,3	-	-	7,4 <sup>ⓐ</sup>	1,4	105	118	6,9 / 5,6	2-MIX	¾"	RS	•	•	•	-	-	•	•	-	•	•	•	-	•	-	-	-	-	
<b>MS 881</b>	<b>NUEVO</b> <sup>ⓐ</sup> 1124 200 0201 1124 200 0200 1124 200 0206	1.879,00 1.929,00 1.959,00	63 90 105	121,6	6,4 / 8,7	-	-	9,9 <sup>ⓐ</sup>	1,5	106	118	8,9 / 8,9	2-MIX	.404"	RS	-	•	•	-	-	•	•	-	•	•	-	-	•	-	-	-	-	

• De serie  
○ Accesorio (opcional)

B = Tensado rápido de cadena STIHL  
C = Versión confort  
E = STIHL ErgoStart  
M = STIHL M-Tronic  
O = Sensor de aceite

ⓐ La longitud de corte efectiva es menor que la longitud de espada indicada. Encontrarás otros equipos de corte disponibles a partir de la página 108

ⓑ Valor K según la Directiva 2006/42/CE = 2,0 dB(A)  
ⓑ Valor K según la Directiva 2006/42/CE = 2 m/s²  
ⓑ Encontrarás una descripción detallada de los tipos de cadena STIHL a partir de la página 101

ⓐ Potencia mecánica como valor comparativo de las motosierras de gasolina  
ⓐ Peso sin batería, con espada y cadena  
ⓐ Peso sin combustible, espada ni cadena

ⓐ Envío con espada Rollomatic E, no Light O4  
ⓐ Con espada Rollomatic E Super  
ⓐ Precio sin batería ni cargador  
ⓐ Disponible a partir de primavera 2022





	Referencia	Precio recomendado en euros	Longitud de espada <sup>Ⓞ</sup> (cm)	Cilindrada (cm³)	Potencia (kW/CV)	Potencia (kW)	Tensión nominal (V)	Peso (kg)	Relación peso/potencia (kg/kW)	Nivel sonoro <sup>Ⓞ</sup> (dB(A))	Potencia sonora <sup>Ⓞ</sup> (dB(A))	Vibraciones izquierda/derecha <sup>Ⓞ</sup> (m/s²)	Motor STIHL (2-MIX / 4-MIX <sup>Ⓞ</sup> ) / sistema de batería STIHL	Longitud de cable (m)	Paso de la cadena	Tipo de cadena STIHL Oilomatic <sup>Ⓞ</sup>	Espada ligera	Bomba de aceite de caudal regulable	Tensado lateral de cadena	Tensado rápido de cadena STIHL	Bomba manual de combustible	Válvula de descompresión	STIHL ElastoStart	STIHL ErgoStart	Sistema de filtro de aire con separación previa	Filtro HD2	Cierre de depósitos sin herramientas	STIHL M-Tronic	STIHL Injection	Cierre de depósitos de aceite sin herramientas	Protección de sobrecarga	Empuñadura blanda	
<b>MOTOSIERRAS CON CADENAS DE METAL DURO</b>																																	
MS 211	1139 200 0252	485,00	40	35,2	1,7 / 2,3	-	-	4,3 <sup>Ⓞ</sup>	2,5	100	113	3,5 / 3,5	2-MIX	-	3/8" P	PD3	o	-	•	o	-	-	o	-	•	-	•	-	-	•	-	-	
MS 251	1143 200 0401	615,00	40	45,6	2,2 / 3,0	-	-	4,9 <sup>Ⓞ</sup>	2,2	102	112	3,9 / 3,9	2-MIX	-	.325"	PD3	o	-	-	-	•	-	•	-	•	•	•	•	-	-	-	-	
MSE 210 C-B	1209 200 0025	409,00	40	-	-	2,1	230	4,0 <sup>Ⓞ</sup>	-	93	104	3,4 / 4,2	-	4,0	3/8" P	PD3	o	-	-	•	-	-	-	-	-	-	-	-	-	•	•	•	
<b>MOTOSIERRAS DE PODA</b>																																	
MSA 161 T	1252 200 0067	435,00 <sup>Ⓞ</sup>	25	-	1,0 <sup>Ⓞ</sup> / -	1,25	36	2,5 <sup>Ⓞ</sup>	-	83	94	2,1 / 2,2	Sistema AP	-	1/4" P	PM3	-	-	•	-	-	-	-	-	-	-	-	-	-	•	•	•	
MSA 220 TC-O <b>NUEVO</b> <sup>Ⓞ</sup>	MA01 200 0011 MA01 200 0013	649,00 <sup>Ⓞ</sup> 655,00 <sup>Ⓞ</sup>	30 35	-	1,7 <sup>Ⓞ</sup> / -	2,1	36	3,3 <sup>Ⓞ</sup>	-	94	104	3,4 / 3,0	Sistema AP	-	3/8" P	PS3	•	•	•	-	-	-	-	-	-	-	-	-	-	-	•	•	•
MS 151 TC-E	1146 200 0056 1146 200 0057	519,00 525,00	25 30	23,6	1,1 / 1,5	-	-	2,6 <sup>Ⓞ</sup>	2,4	96	109	4,9 / 4,9	2-MIX	-	1/4" P	PM3	-	-	•	-	•	-	-	•	-	-	•	-	-	-	-	-	
MS 194 T	1137 200 0320 1137 200 0325 1137 200 0363 1137200 0326	429,00 439,00 435,00 445,00	30 30 35 35	31,8	1,4 / 1,9	-	-	3,3 <sup>Ⓞ</sup>	2,4	100	112	3,6 / 3,6	2-MIX	-	3/8" P	PM3 PM3 PM3 PM3	-	-	•	-	•	-	•	-	-	-	•	-	-	•	-	-	
MS 194 T-CE	1137 200 0327 1137 200 0328	459,00 465,00	30 35	31,8	1,4 / 1,9	-	-	3,4 <sup>Ⓞ</sup>	2,4	100	112	3,6 / 3,6	2-MIX	-	3/8" P	PM3	-	-	•	-	•	-	-	•	-	-	•	-	-	•	-	-	
MS 201 TC-M	1145 200 0270 1145 200 0267	829,00 839,00	30 35	35,2	1,8 / 2,4	-	-	3,7 <sup>Ⓞ</sup>	2,1	100	113	3,5 / 3,1	2-MIX	-	3/8" P	PS3	•	•	•	-	-	-	•	-	-	-	•	•	-	•	-	-	
<b>MOTOSIERRAS DE SALVAMENTO</b>																																	
MS 462 C-M R	1142 200 0025	1.929,00	50	72,2	4,4 / 6,0	-	-	6,5 <sup>Ⓞ</sup>	1,5	108	119	3,3 / 2,7	2-MIX	-	3/8"	RDR	-	•	•	-	-	•	-	-	•	•	•	•	-	•	-	-	

• De serie  
o Accesorio (opcional)

B = Tensado rápido de cadena STIHL R = Motosierra de salvamento  
C = Versión confort T = Poda  
M = STIHL M-Tronic

Ⓞ La longitud de corte efectiva es menor que la longitud de espada indicada. Encontrarás otros equipos de corte disponibles a partir de la página 108  
Ⓞ Valor K según la Directiva 2006 / 42 / CE = 2,0 dB(A)  
Ⓞ Valor K según la Directiva 2006 / 42 / CE = 2 m/s²

Ⓞ Encontrarás una descripción detallada de los tipos de cadena STIHL a partir de la página 101  
Ⓞ Potencia mecánica como valor comparativo de las motosierras de gasolina  
Ⓞ Peso sin combustible, espada ni cadena  
Ⓞ Peso sin batería, con espada y cadena

Ⓞ Peso sin cable, aceite adhesivo de cadena, espada ni cadena  
Ⓞ Precio sin batería ni cargador  
Ⓞ Disponible a partir de primavera de 2022



Referencia	Precio recomendado en euros	Longitud de espada <sup>①</sup> (cm)	Cilindrada (cm <sup>3</sup> )	Potencia (kW/CV)	Potencia (kW)	Tensión nominal (V)	Peso (kg)	Nivel de sonoro <sup>②</sup> (dB(A))	Potencia sonora <sup>②</sup> (dB(A))	Nivel de vibraciones izquierda/derecha <sup>③</sup> (m/s <sup>2</sup> )	Motor STIHL (2-MIX/4-MIX®) / sistema de batería STIHL	Longitud de cable (m)	Paso de la cadena	Tipo de cadena STIHL Oilomatic <sup>④</sup>	Longitud total con equipo de corte (cm)	Espada ligera	Tensado lateral de cadena	Tensado rápido de cadena STIHL	Sistema antivibración STIHL	STIHL ErgoStart	Cierre de depósitos sin herramientas	Protección de sobrecarga	Indicador LED de sobrecarga	Empuñadura blanda	Descompresión automática	STIHL Smart Connector 2 A	
<b>MOTOSIERRAS ELÉCTRICAS</b>																											
MSE 141	1208 200 0332	189,00	35	-	-	1,4	230	3,6 <sup>⑤</sup>	90	101	3,3/4,2	-	0,3	3/8" P	PM3 <sup>⑥</sup>	-	●	●	-	-	-	-	●	-	-	-	-
MSE 170	1209 200 0142	269,00	35	-	-	1,7	230	3,8 <sup>⑤</sup>	92	103	2,9/3,4	-	0,5	3/8" P	PM3 <sup>⑥</sup>	-	●	●	-	-	-	●	●	-	-	-	-
MSE 190	1209 200 0057	329,00	40	-	-	1,9	230	3,8 <sup>⑤</sup>	92	103	2,9/3,4	-	1,7	3/8" P	PM3	-	●	●	-	-	-	●	●	-	●	-	-
MSE 210 C-B	1209 200 0024	379,00	40	-	-	2,1	230	4,0 <sup>⑤</sup>	93	104	3,4/4,2	-	4,0	3/8" P	PM3	-	●	-	●	-	-	●	●	-	●	-	-
MSE 230 C-B	1209 200 0014	439,00	40	-	-	2,3	230	4,1 <sup>⑤</sup>	93	104	3,4/4,2	-	4,0	3/8" P	PM3	-	●	-	●	-	-	●	●	●	●	-	-
MSE 250	1210 200 0011	639,00	45	-	-	2,5	230	4,6 <sup>⑤</sup>	94	105	3,1/4,1	-	4,0	3/8"	RM3	-	-	●	-	-	-	●	●	●	●	-	-
<b>PODADORAS DE ALTURA</b>																											
HTA 50	NUEVO <sup>⑦</sup> LA02 011 6404	299,00 <sup>⑧</sup>	25	-	0,57 <sup>⑨</sup> /-	0,8	36	3,6 <sup>⑤</sup>	78	94	0,5/1,0	Sistema AK	-	1/4"	PM3	280	-	-	-	-	-	●	-	-	-	-	-
Set HTA 50 con AK 20 y AL 101	NUEVO <sup>⑦</sup> LA02 200 0002	439,00	25	-	0,57 <sup>⑨</sup> /-	0,8	36	4,8 <sup>⑤</sup>	78	94	0,5/1,0	Sistema AK	-	1/4"	PM3	280	-	-	-	-	-	●	-	-	-	-	-
HT 56 C-E	4139 200 0007	519,00	25	27,2	0,8/1,1	-	-	6,4 <sup>⑤</sup>	91	106	5,2/4,9	2-MIX	-	1/4" P	PM3	280	-	●	-	-	●	●	-	-	-	-	-
HTA 66	LA03 200 0001	459,00 <sup>⑧</sup>	30	-	0,74 <sup>⑨</sup> /-	1,05	36	3,3 <sup>⑤</sup>	78	93	1,0/1,0	Sistema AP	-	1/4" P	PM3	240	-	●	-	-	-	●	●	-	●	-	-
HTA 86	LA03 200 0005	529,00 <sup>⑧</sup>	30	-	0,74 <sup>⑨</sup> /-	1,05	36	4,6 <sup>⑤</sup>	77	93	1,0/1,0	Sistema AP	-	1/4" P	PM3	270 - 390	-	●	-	-	-	●	●	-	●	-	-
HT 105	NUEVO 4182 200 0194	729,00	30	31,4	1,5/1,4	-	-	7,9 <sup>⑤</sup>	92	108	5,0/5,5	4-MIX®	-	1/4" P	PM3	270 - 390	-	●	-	●	-	●	-	-	-	●	-
HT 134	NUEVO 4182 200 0203	679,00	30	36,3	1,4/1,9	-	-	6,0 <sup>⑤</sup>	92	109	3,2/3,2	4-MIX®	-	3/8" P	PM3	212	-	●	-	●	-	●	-	-	-	●	-
HTA 135	NUEVO LA01 200 0000	709,00 <sup>⑧</sup>	30	-	2,1 <sup>⑨</sup> /-	1,5	36	6,8 <sup>⑤</sup>	88	102	4,3/5,1	Sistema AP	-	3/8" P	PM3	285 - 405	-	●	-	-	-	●	●	-	●	-	○
HT 135	NUEVO 4182 200 0202	829,00	30	36,3	1,4/1,9	-	-	7,9 <sup>⑤</sup>	93	109	4,3/4,8	4-MIX®	-	3/8" P	PM3	270 - 390	-	●	-	●	-	●	-	-	-	●	-

● De serie  
○ Accesorio (opcional)

B = Tensado rápido de cadena STIHL  
C = Versión confort  
E = STIHL ErgoStart

① La longitud de corte efectiva es menor que la longitud de espada indicada. Encontrarás otros equipos de corte disponibles a partir de la página 108  
② Valor K según la Directiva 2006/42/CE = 2,0 dB(A)  
③ Valor K según la Directiva 2006/42/CE = 2 m/s<sup>2</sup>

④ Encontrarás una descripción detallada de los tipos de cadena STIHL a partir de la página 101  
⑤ Potencia mecánica como valor comparativo de las motosierras de gasolina  
⑥ Peso sin cable, aceite adhesivo de cadena, espada ni cadena  
⑦ Peso sin batería, espada ni cadena

⑧ Peso con batería, espada, cadena y sin cargador  
⑨ Peso sin combustible, espada ni cadena  
⑩ Equipo de corte estrecho  
⑪ Precio sin batería ni cargador  
⑫ Disponible a partir de primavera de 2022



# NUEVO

AFILADO MÁS RÁPIDO Y SENCILLO

+10 % DE RENDIMIENTO DE CORTE

AFILADO MÁS DURADERO

MAYOR VIDA ÚTIL

## CADENA HEXA Y LIMA HEXA

### EL SISTEMA DE CORTE PROFESIONAL EXCLUSIVO DE STIHL

Con el sistema de corte patentado Hexa, compuesto por la cadena Hexa y la lima Hexa, STIHL establece nuevos estándares en cuanto a rendimiento de corte, afilado y vida útil. ¿Que importancia le das a la eficacia y el ahorro de tiempo en tu trabajo? Si son importantes, Hexa es tu equipo de corte. La cadena Hexa impresiona por su rendimiento de corte y también por su manejo sencillo. Las formas de los dientes de corte y de la lima están diseñados para adaptarse entre sí y facilitar un afilado prácticamente perfecto. Comparada con otras cadenas, como la RS de  $\frac{3}{8}$ ", el reafilado de la cadena Hexa es necesario con menor frecuencia, lo que aumenta su vida útil. Cuando pruebes el nuevo sistema de corte STIHL Hexa no querrás trabajar con ningún otro.



Aprende cómo afilar la cadena Hexa en: [stihl.com/hexa](https://stihl.com/hexa)

- ✓ **+10 % DE RENDIMIENTO DE CORTE**  
En combinación con el canal de corte estrecho, el afilado especial Hexa proporciona a la cadena Rapid Hexa de  $\frac{3}{8}$ " un rendimiento de corte un 10 % mayor en comparación con la cadena Rapid Super de  $\frac{3}{8}$ ", para obtener el máximo rendimiento en los trabajos de tala.
- ✓ **AFILADO MÁS RÁPIDO Y SENCILLO**  
Gracias al ajuste óptimo del diente de corte Hexa y de la lima Hexa, el reafilado es también mucho más rápido y sencillo en comparación con una lima redonda. Se obtienen ángulos de afilado ideales con cada reafilado.
- ✓ **AFILADO MÁS DURADERO**  
Como las formas de la lima y del diente de corte están perfectamente adaptadas, el afilado de la cadena Hexa es sencillo, rápido y mucho más duradero.
- ✓ **MAYOR VIDA ÚTIL**  
Dado que la cadena  $\frac{3}{8}$ " RH necesita reafilarse con menos frecuencia, su vida útil es consecuentemente más larga.

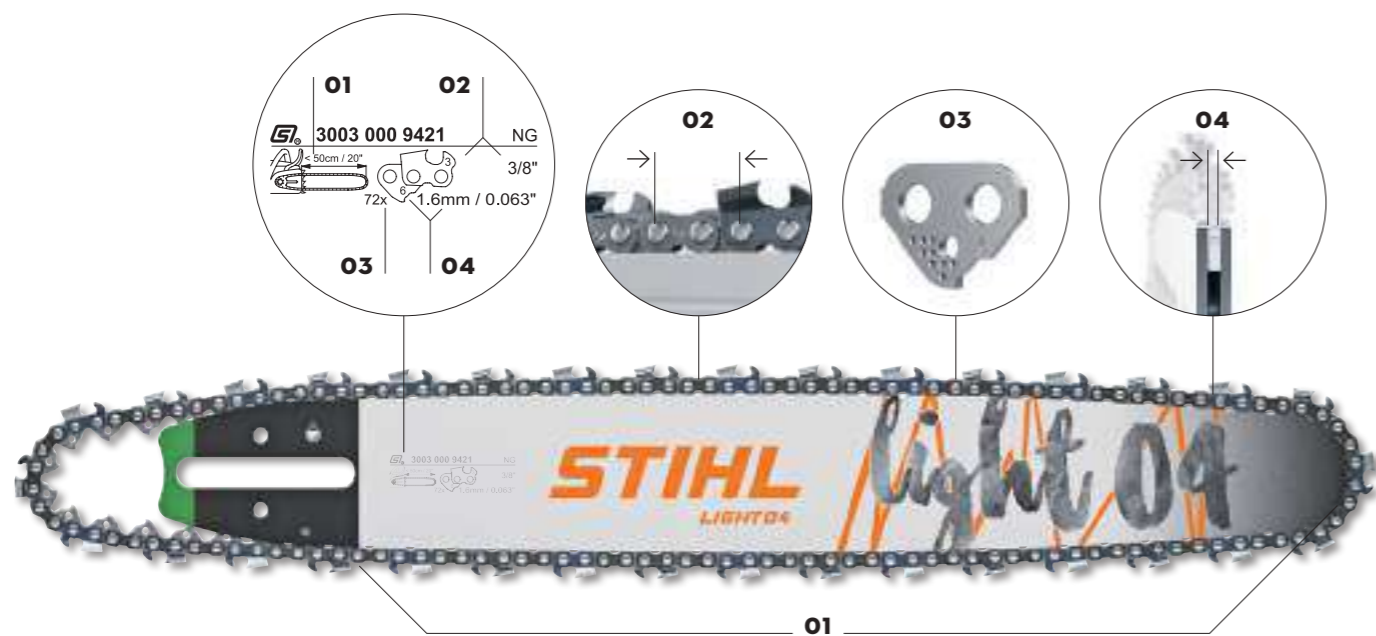
## CADENAS Y ESPADAS STIHL

### MÁXIMA PRECISIÓN, CORTE PERFECTO.

Talar, podar, aclarar, procesar ... Sea cual sea la tarea que vayas a realizar con tu motosierra o podadora de altura, con la amplia variedad de cadenas y espadas STIHL estarás bien equipado para conseguir los mejores resultados.







# EQUIPOS DE CORTE AL DETALLE



## EL CAMINO HACIA LA CADENA PERFECTA

A la hora de encontrar la cadena perfecta para cada uso, es importante tener la información necesaria para asegurarse de que la motosierra, la espada y la cadena se adaptan entre sí perfectamente. Hay que tener en cuenta los siguientes valores:

- 01**  **LONGITUD DE ESPADA**  
En función del uso previsto se debe seleccionar la longitud de espada correcta.
- 02**  **PASO DE CADENA**  
El paso de cadena indica la mitad de la distancia entre tres remaches consecutivos. Los pasos de la cadena, de la espada y de la motosierra deben coincidir entre sí.
- 03**  **NÚMERO DE ESLABONES IMPULSORES**  
El número de eslabones impulsores determina la longitud de la cadena. Se cuentan exclusivamente los eslabones impulsores, y no los dientes de corte.

- 04**  **ANCHO DE RANURA / ESPESOR DEL ESLABÓN IMPULSOR**  
La cadena se guía en la espada con los eslabones impulsores. El ancho de ranura de la espada y el espesor de los eslabones impulsores tienen que coincidir.

Elige el tipo de cadena adecuado para el trabajo que vayas a realizar. El tipo de cadena está determinado por la forma del diente de corte. Disponemos de los siguientes tipos de cadena a elegir:



Más información a partir de la página 101.

Con esta información se puede determinar la referencia de 11 cifras de la cadena necesaria:

- A** LAS 4 PRIMERAS CIFRAS DE LA REFERENCIA  
En función del tipo de cadena, el paso de cadena y el ancho de ranura / espesor de eslabón impulsor. Consúltalos a partir de la página 101.
- B** + 000
- C** + 00 + NÚMERO NECESARIO DE ESLABONES IMPULSORES  
El número de eslabones impulsores necesario depende de la longitud de la espada y se muestra en la espada (Ver en la página 108). El número de eslabones impulsores determina la longitud de la cadena. Si el número de eslabones impulsores fuera de 3 cifras, se omitiría el segundo cero para que la referencia resultante fuera de 11 cifras.

**3670 000 0056**

**A | B | C**

# CADENAS



Las cadenas Micro son altamente fiables y cómodas. La cadena de dientes de tipo semicincel o redonda ofrece una alta calidad de corte con bajas vibraciones y permite sin complicaciones. Por eso, también es una buena elección para los usuarios ocasionales y o trabajos en agricultura.

## CADENA MICRO



Cadena baja en vibraciones, alta calidad de corte, robusta y de traqueteo reducido.

	1/4" P	1/4"	3/8" P	.325"	3/8"	.404"
1,3 mm	-	3660	3613	3693 <sup>①</sup>	3650	-
1,5 mm <sup>②</sup>	-	-	-	3685	3651	-
1,6 mm	-	-	-	3686	3652	3668

## CADENA MICRO 3



Cadena baja en vibraciones y de baja tendencia al rebote con eslabón impulsor con resalte. Alta calidad de corte, comportamiento de corte suave, robusta y de baja tendencia al traqueteo.

	1/4" P	1/4"	3/8" P	.325"	3/8"	.404"
1,1 mm	3670	-	3610 <sup>①</sup>	-	-	-
1,3 mm	-	-	3636	3695 <sup>①</sup>	3662	-
1,5 mm <sup>②</sup>	-	-	-	3688	-	-
1,6 mm	-	-	-	3689	3664	-



**SUPER**

**Cadenas Super** con un rendimiento de corte muy elevado. Esto se consigue por los dientes de corte de tipo cincel o cuadrado y la baja resistencia de corte. Por eso, las cadenas Super son ideales para los trabajos forestales profesionales y para la explotación forestal.

**CADENA SUPER**



Cadena de alto rendimiento, baja en vibraciones para usuarios profesionales. Rendimiento de penetración y corte extremadamente alto con una gran calidad de corte y baja tendencia al traqueteo.

	1/4" P	1/4"	3/8" P	.325"	3/8"	.404"
1,3 mm	-	-	3617	3690 <sup>①</sup>	3623	-
1,5 mm <sup>②</sup>	-	-	-	3638	3622	-
1,6 mm	-	-	-	3639	3621	3946

**CADENA SUPER 3**



Cadena de alto rendimiento, baja en vibraciones y baja tendencia al rebote con eslabón impulsor con resalte. Alto rendimiento de penetración y gran calidad de corte con baja tendencia al traqueteo.

	1/4" P	1/4"	3/8" P	.325"	3/8"	.404"
1,3 mm	-	-	3616	3694 <sup>①</sup>	3624	-
1,6 mm	-	-	-	-	3626	-



**EQUIPOS DE CORTE PARA CORTADORA DE HORMIGÓN**

ENCUÉNTRALOS EN LA PÁGINA 152

① Cadenas para motosierras de otros fabricantes  
 ② Equipo de corte estrecho  
 ③ Si el número de eslabones motrices tiene 3 dígitos, se omite el segundo 0, con lo que se obtiene una referencia de 11 dígitos al final



**NUEVO HEXA**

**Las cadenas Hexa** se caracterizan por la forma específica de sus dientes de corte. Con el afilado patentado STIHL, conseguimos el mayor rendimiento de corte de la gama STIHL. La cadena Hexa es fácil de afilar manualmente con una lima hexagonal. Esto la convierte en la cadena ideal para trabajos forestales profesionales y de explotación forestal.

**CADENA HEXA**



Cadena de 3/8" especialmente duradera y versátil con forma de diente Hexa específica de STIHL con un 10 % más de rendimiento de corte en comparación con la RS de 3/8". La lima Hexa, hace que el afilado sea extremadamente sencillo y mantiene la sierra afilada durante mucho más tiempo.

	1/4" P	1/4"	3/8" P	0,325"	3/8"	0,404"
1,6 mm	-	-	-	-	3132	-



**LIMAS HEXA**

ENCUÉNTRALOS EN LA PÁGINA 110



**DURO**

**Las cadenas Duro** son extremadamente resistentes al desgaste. Gracias a las placas de metal duro, las cadenas se mantienen afiladas durante un tiempo hasta diez veces superior al de las cadenas convencionales. De este modo, la cadena Duro resulta la idónea para el corte de madera sucia. Puedes consultar las motosierras ya equipadas con cadenas Duro en la página 74.

**CADENA DURO 3**



Cadena de metal duro extremadamente robusta y de baja tendencia al rebote con eslabón impulsor con resalte para aplicaciones exigentes. Se mantiene afilada durante un tiempo hasta diez veces superior al de las cadenas convencionales.

	1/4" P	1/4"	3/8" P	.325"	3/8"	.404"
1,3 mm	-	-	3612	3696 <sup>①</sup>	3681	-
1,5 mm <sup>②</sup>	-	-	-	3666	3682	-
1,6 mm	-	-	-	3667	3683	-

**NUEVO SISTEMA DE CORTE HEXA**

CONVIERTE TU MOTOSIERRA STIHL AL NUEVO SISTEMA DE CORTE PROFESIONAL HEXA.

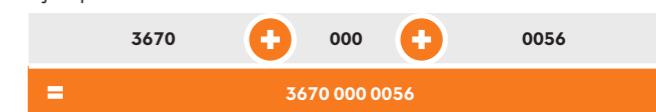
- Cada kit incluye:**  
 2 x cadena Hexa  
 1 x lima Hexa (5,2 x 200 mm)  
 1 x mango de madera para lima Hexa



**COMPOSICIÓN DE LA REFERENCIA DE 11 CIFRAS PARA CADENAS**



Ejemplo:



	Referencia	Precio recomendado en euros	Compatible con	Longitud de espada (cm)	Paso de la cadena	Ancho de ranura (mm)	2 x cadena
<b>SISTEMAS DE CORTE HEXA</b>							
<b>SISTEMA HEXA 2</b>	3132 007 4700	51,90	MS 362, MS 400, MS 462, MS 500i	40	3/8"	1,6	3132 000 0060
<b>SISTEMA HEXA 3</b>	3132 007 4701	54,90	MS 362, MS 400, MS 462, MS 500i	45	3/8"	1,6	3132 000 0066



## USOS ESPECIALES PARA CADENAS

En STIHL encontrarás siempre la cadena adecuada para el trabajo que vayas a realizar. Para usos especiales disponemos cadenas a medida. STIHL también ofrece las espadas adecuadas.

### TALLA Y CIRUGÍA (CARVING)



Cadena especial para escultores de madera. Baja en vibraciones, muy buen rendimiento de corte y gracias al rebaje del diente, no requiere presión al introducir la espada. Alcanza más velocidad de penetración que con las cadenas tradicionales de 1/4".



Paso (pulgadas)

Precio recomendado en euros

Carving, 30 cm

Precio recomendado en euros

		CADENA		ESPADA	
MS 151, MSA 120 / 140 / 160 / 200	1/4" P	3670 000 0064 <sup>①</sup>	18,00	3005 000 3105	86,00
MS 170 / 171 / 180 / 181 / 193 / 194 201 / 211	1/4"	3661 000 0064	25,50	3005 000 3205	86,00

### SALVAMENTO (RDR)



Cadena especial para trabajos exigentes de bomberos, servicios especiales de protección civil (por ejemplo, madera con clavos, materiales compuestos y cristales blindados). Dientes de corte con blindaje completo de placas de metal duro resistentes a los impactos.



Paso (pulgadas)

Precio recomendado en euros

Rollomatic ES, 50 cm

Precio recomendado en euros

		CADENA		ESPADA	
MS 462 C-M R	3/8"	3944 000 0072	339,00	3003 002 9421	89,00

### TROCEADO - MÁQUINAS DE EXPLOTACIÓN FORESTAL (RMHS, RMH)



Cadena para uso en máquinas especiales para la explotación forestal mecanizada y el corte de leña. Las tensiones reducidas conllevan una menor formación de grietas con un menor desgaste y una vida útil considerablemente mayor. **No se debe aplicar en motosierras manuales.** Para mas información consulta en tu tienda especialista.



### CORTE LONGITUDINAL (RMX, PMX)



Cadena de corte longitudinal especial para la realización de tableros, así como para mecanismos móviles de sierras pequeñas. Cadena de dientes de tipo semicincel con alta calidad de corte y bajas vibraciones, y suave comportamiento de corte.



DISPONIBLE A PARTIR DE PRIMAVERA DE 2022

# NUEVO SIEMPRE LISTO PARA LA ACCIÓN CON LOS CUT KITS STIHL

Las cadenas y las espadas STIHL ofrecen la máxima precisión y cortes exactos para una amplia gama de aplicaciones. Para garantizar que el rendimiento de corte de tu motosierra siga siendo alto, debes realizar un mantenimiento proactivo y regular del equipo de corte, ya que incluso la mejor cadena se desafilan con el tiempo. Puedes pedir a tu distribuidor que afile tu cadena o hacerlo tu mismo. Si no tienes la oportunidad de hacerlo, también podemos ofrecerte la solución adecuada para ello! Los nuevos kits de corte de STIHL son combinaciones específicas de dos cadenas y una espada en un paquete económico. De este modo, siempre tendrás a mano el equipo de corte que mejor se adapte a tu motosierra. De esta manera, estarás siempre operativo, con los nuevos kits de corte STIHL.



Referencia	Precio recomendado en euros	Aplicación para	Longitud de espada (cm)	Paso de la cadena	Ancho de ranura (mm)	Tipo de cadena STIHL Oilomatic <sup>②</sup>	2 x cadena	1 x espada	
<b>CUT KIT CORTE 2</b>	3005 000 9900	55,00	MS 170, MS 171	30	3/8" P	1,1	PM3 <sup>③</sup>	3610 000 0044	3005 000 3905
<b>CUT KIT CORTE 3</b>	3005 000 9901	59,00	MS 170, MS 171, MS 180, MS 181	35	3/8" P	1,1	PM3 <sup>③</sup>	3610 000 0050	3005 008 3909
<b>CUT KIT CORTE 4</b>	3005 000 9902	69,00	MS 180, MS 181, MS 211, MS 231	35	3/8" P	1,3	PM3	3636 000 0050	3005 000 4809
<b>CUT KIT CORTE 6</b>	3005 000 9904	62,00	MSA 120, MSA 140, MSA 160, MS 151	30	1/4" P	1,1	PM3	3670 000 0064	3005 008 3405

<sup>①</sup> Cadena normal, sin cadena especial tipo Carving

<sup>②</sup> Encontrarás una descripción detallada de los tipos de cadena STIHL a partir de la página 101

<sup>③</sup> Equipo de corte estrecho

# ESPADAS

- Para diferentes aplicaciones: desde explotación forestal y tala y cirugía, hasta corte de leña.
- De resistente acero al cromo-molibdeno de alta calidad
- Conversión óptima de la potencia del motor en rendimiento de corte



## ESPADAS LIGERAS

Para STIHL es importante que también las espadas sean ligeras. Elige entre espadas E-Light y ES-Light. Te ofrecemos la solución más adecuada para motosierras ligeras y para los duros trabajos forestales.

### STIHL ROLLOMATIC E MINI LIGHT



Para trabajos de alta precisión o para el aprovechamiento de madera pequeña. Ventaja: hasta un 25% de reducción de peso (en espada de 35 cm de longitud) en comparación con espadas convencionales de su misma categoría.

### STIHL ROLLOMATIC E LIGHT



Compuesta por tres placas de acero soldadas por inducción con grandes huecos rellenos de poliamida reforzada de fibra de vidrio. Hasta un 30% de reducción de peso (en espada de 40 cm de longitud) en comparación con espadas convencionales. No necesita mantenimiento porque la estrella de reenvío está sellada.

### STIHL ROLLOMATIC ES LIGHT



Fabricada en acero especial resistente al desgaste. Durante su fabricación se fresan espacios libres que después se sueldan con un método láser especial. Cuerpo hueco muy resistente con una estructura superior e inferior rígidas a la flexión, reducción del peso en un 30% con respecto a la espada Rollomatic ES. Con orificio oblicuo STIHL Ematic S para una buena lubricación del equipo de corte. La punta de la espada se puede cambiar. No requiere mantenimiento porque la estrella de reenvío está sellada.

## STIHL ROLLOMATIC E MINI



Espada particularmente estrecha. Para las cadenas de pasos pequeños de 3/8" Picco Micro 3 o Picco Micro 3 de 1/4". Clara reducción de peso con mayor rendimiento de corte.

## STIHL ROLLOMATIC E



Cuerpo de espada compuesto por tres placas metálicas soldadas por inducción; placa central con grandes huecos. Gran estabilidad con un peso reducido. Disponible con punta de espada grande o pequeña. No necesita mantenimiento porque la estrella de reenvío está sellada.

## STIHL ROLLOMATIC ES



Para las exigencias profesionales más duras. Cuerpo de espada macizo y especialmente rígido. La punta de la espada se puede cambiar completamente. Con orificio oblicuo para una buena lubricación del equipo de corte. No necesita mantenimiento porque la estrella de reenvío está sellada.



### CONSEJO PROFESIONAL

Los rodamientos sellados en la estrella de reenvío disponen de engrase permanente para prolongar aún más su vida útil y reducir los trabajos de mantenimiento. No es necesario volver a engrasar. Ahorrar tiempo, reduces costes y cuidas el medio ambiente.

## STIHL DUROMATIC E



Espada maciza para trabajos con motosierras de mediana a gran potencia. Extremadamente resistente, punta de la espada blindada con aleación de metal duro, STIHL E-matic con orificio oblicuo para una buena lubricación del equipo de corte.

## STIHL CARVING E



Espada especial para tallados con motosierra. Tendencia mínima al rebote y, en consecuencia, adecuada para tallados con radios muy reducidos. La punta de la espada está protegida contra el desgaste por un revestimiento de metal duro (estelita). Las marcas de láser permiten dirigir con exactitud la punta de la espada durante el corte. Longitud de la espada de 30 cm con ancho de ranura de 1,1 mm y 1,3 mm.







# HERRAMIENTAS PARA EL MANTENIMIENTO DEL EQUIPO DE CORTE

- Herramientas especiales para afilar y mantener el equipo de corte
- Resultados precisos y profesionales
- Utiliza accesorios originales, tu motosierra te lo agradecerá



## JUEGOS DE AFILADO

Compuestos por portalimas con lima redonda, lima plana, plantilla de limado y bolsa resistente.



<b>1/4" P</b> Referencia 5605 007 1000	<b>3/8"</b> Referencia 5605 007 1029
<b>1/4" y 3/8" P</b> Referencia 5605 007 1027	<b>.404"</b> Referencia 5605 007 1030
<b>.325"</b> Referencia 5605 007 1028	<b>unitario 19,50 €</b>
<b>3/8" RH (Hexa)</b> Referencia 5607 007 1000	<b>unitario 19,90 €</b>

## PORTALIMAS 2 EN 1



Práctica ayuda para el afilado rápido del diente y del limitador de profundidad en un solo paso. Ideal para usuarios ocasionales. Para cadenas de 1/4" P, 3/8" P, .325" y 3/8". Compensación integrada de tolerancia de lima (exclusivo de STIHL).

<b>1/4" P</b> Referencia 5605 750 4306	<b>3/8"</b> Referencia 5605 750 4305
<b>1/4" y 3/8" P</b> Referencia 5605 750 4303	<b>.325"</b> Referencia 5605 750 4304
<b>unitario 38,00 €</b>	

## LIMAS REDONDAS PARA CADENAS

Para juegos de afilado y portalimas STIHL (sin mango).



<b>1/4" P</b> Referencia 5605 771 3206	<b>.325" Pro</b> Referencia 5605 772 4806
<b>1/4" y 3/8" P</b> Referencia 5605 773 4006	<b>.325"</b> Referencia 5605 773 4806
<b>1/4" y 3/8" P</b> (a medio uso) Referencia 5605 773 3506	<b>3/8"</b> Referencia 5605 773 5206
<b>3/8" y .325"</b> (a medio uso) Referencia 5605 773 4506	<b>.404"</b> Referencia 5605 773 5506
<b>unitario 1,80 €</b>	

## NUEVO LIMA HEXAGONAL PARA HEXA

Para cadena Hexa (sin mango para lima)

<b>3/8" Hexa</b> Referencia 5607 772 5201	<b>9,90 €</b>
--	---------------

Precio recomendado en euros

## GUÍA DE PORTALIMAS FF 1



Guía de portalimas exclusiva de STIHL. Para un manejo preciso y fácil de la lima y un afilado profesional de la cadena. El complemento ideal para los juegos de afilado STIHL, reduce el esfuerzo. Las limas no están incluidas.


<b>1/4" P</b> Referencia 5614 000 7504	<b>Ø 3,2 mm</b>	<b>.325"</b> Referencia 5614 000 7501	<b>Ø 4,8 mm</b>
<b>3/8" P<sup>①</sup></b> Referencia 5614 000 7503	<b>Ø 4,0 mm</b>	<b>3/8"</b> Referencia 5614 000 7500	<b>Ø 5,2 mm</b>
<b>3/8" P<sup>②</sup></b> Referencia 5614 000 7502	<b>Ø 4,0 mm</b>	<b>unitario 12,30 €</b>	

## AFILADORA FG 4



Ideal para el afilado semanal de precisión. Compacta, reduce el esfuerzo para ajustar correctamente la distancia del limitador de profundidad. La lima no está incluida.

<b>3/8" P<sup>①</sup></b> Referencia 5612 000 7503	<b>Ø 4,0 mm</b>	<b>35,00 €</b>
<b>3/8" P<sup>②</sup></b> Referencia 5612 000 7502	<b>Ø 4,0 mm</b>	<b>35,00 €</b>
<b>.325"</b> Referencia 5612 000 7501	<b>Ø 4,8 mm</b>	<b>34,00 €</b>
<b>3/8"</b> Referencia 5612 000 7500	<b>Ø 5,2 mm</b>	<b>34,00 €</b>



## CONSEJO PROFESIONAL

Con el sistema de corte Hexa, exclusivo de STIHL, la lima hexagonal se adapta perfectamente a la forma del diente de la cadena. Con esto, se consigue el ángulo de afilado ideal cada vez que se lleva a cabo el procedimiento de afilado, que es extremadamente rápido y fácil, y el resultado es una cadena Hexa muy bien afilada. Además, se mantiene afilada mucho más tiempo que otras cadenas: por ejemplo, la RH de 3/8" requiere un afilado menos frecuente y, por tanto, tiene una vida útil especialmente larga.

① Ranura 1,1 mm  
② Ranura 1,3 mm

## PLANTILLA DE LIMADO



Diseñada para controlar el ángulo de ataque y de afilado, la longitud del diente y la distancia del limitador de profundidad. También es válida para limpiar la ranura y orificio de aceite de la espada.

<b>FL4</b> Referencia 0000 893 4010	<b>3/8", 3/8" Hexa</b>	<b>3,60 €</b>
<b>1/4" P</b> Referencia 0000 893 4005		<b>3,70 €</b>
<b>.404"</b> Referencia 1106 893 4000		<b>3,00 €</b>
<b>1/4", 3/8" P, 0,325", 3/8" y 3/8" Hexa</b> Referencia 1110 893 4000		<b>3,00 €</b>

## PORTALIMAS CON LIMA REDONDA



<b>1/4" P</b> Referencia 5605 750 4300	<b>Ø 3,2 mm</b>	<b>3/8"</b> Referencia 5605 750 4329	<b>Ø 5,2 mm</b>
<b>1/4" y 3/8" P</b> Referencia 5605 750 4327	<b>Ø 4,0 mm</b>	<b>.404"</b> Referencia 5605 750 4330	<b>Ø 5,5 mm</b>
<b>.325"</b> Referencia 5605 750 4328	<b>Ø 4,8 mm</b>	<b>unitario 7,60 €</b>	

## LIMA REDONDA PARA CADENA DE 1/4" P

Solo para portalimas 2 en 1, para afilar la cadena Picco de 1/4", no aptas para el afilado manual, Ø 3,2 x 200 mm (blister de 2 uds).

Referencia 0000 893 6401	<b>2,20 €</b>
--------------------------	---------------

## LIMA PLANA



Para un retoque preciso del limitador de profundidad. 150 mm.

Referencia 0814 252 3356	<b>3,50 €</b>
--------------------------	---------------

## LIMA TRIANGULAR

Para discos de sierra circular con dientes en pico. Para afiladoras FG2 y FG3.

Referencia 0811 421 8971	<b>6,60 €</b>
--------------------------	---------------



### MANGOS PARA LIMA

- 

Empuñadura de material sintético adecuada para limas redondas de 3,2 a 5,5 mm y para todas las limas planas.  
Referencia **0000 881 4504** **1,60 €**
- 


Mango de madera para todas las limas triangulares, planas, redondas y hexagonales de 4,0 a 5,5 mm.  
Referencia **0811 490 7860** **1,50 €**
- 


Mango de material sintético con ángulos de afilado. Para limas redondas de 3,2 a 5,5 mm.  
Referencia **0000 881 4500** **3,80 €**
- 

**FH 3**  
Empuñadura blanda. Para limas planas hasta 150 mm.  
Referencia **0000 881 4503** **4,20 €**
- 

**FH 1**  
Empuñadura blanda con ángulos de afilado. Para limas redondas de 3,2 hasta 5,5 mm.  
Referencia **0000 881 4502** **5,10 €**

### PLANTILLA DE CONTROL

- 

Para determinar el paso de la cadena y del piñón, así como el espesor del eslabón impulsor y el ancho de ranura de la espada.  
Referencia **0000 893 4105** **1,50 €**
- 

Para determinar el estado de desgaste de los piñones de cadena.  
Referencia **0000 893 4101** **1,60 €**

### AFILADORA BÁSICA USG DE STIHL

Afiladora universal para todas las cadenas STIHL, discos de sierra para FS y cuchillas de cortasetos. Se suministra con soporte basculante y dos discos de muela. También indicada para afilar cadenas Duro.



Referencia **5203 200 0008** **649,00 €**

#### ACCESORIO USG (SIN FOTOGRAFÍA)

**NUEVO** Muela de afilado para 3/8" Hexa  
Referencia **5203 750 7018** **11,50 €**

### AFILADORA FG 2

Afiladora de precisión para fijar a una mesa. De metal. Se suministra sin mango, lima ni tornillos de ajuste.



Referencia **5604 000 7501** **150,00 €**

### AFILADORA FG 3

Afiladora de precisión para fijar a la espada. De metal. Se suministra sin mango ni lima.



Referencia **5610 000 7500** **105,00 €**

### CABALLETES

- 

**S 260**  
Ligero y manejable. Fácil fijación en la madera y en la espada. Incluye práctica funda para el cinturón.  
Referencia **0000 881 0402** **21,50 €**
- 

**L 700**  
Más grande y resistente. Se fija fácilmente en la madera.  
Referencia **0000 881 0403** **30,00 €**

### ABRE-REMACHES NG 4

Para abrir remaches de cadenas.



Referencia **5805 012 7500** **182,00 €**

### REMACHADORA Y ABRE-REMACHES NG 7

Dispositivo combinado para remachar y abrir remaches de las cadenas.




Referencia **5805 012 7520** **315,00 €**

### REMACHADORA NG 5

Para remachar cadenas.



Referencia **5805 012 7510** **203,00 €**





## CORTE A CORTE HASTA ALCANZAR LA PERFECCIÓN.

Cortasetos de gasolina	<b>117</b>	Accesorios para cortasetos	<b>124</b>
Recortasetos y cortasetos de batería	<b>120</b>	Cortasetos de altura y accesorios	<b>129</b>
Cortasetos eléctricos	<b>123</b>		

# CORTASETOS AL DETALLE



## TÉCNICA

### 01 ELECTRÓNICA EC

En el sistema AP el controlador electrónico reconoce la carga correspondiente durante la aplicación y actúa de manera activa sobre el motor EC. El resultado: un avance de corte constante, incluso en la poda más difícil, y siempre el mejor rendimiento.

### 02 MOTOR ELÉCTRICO STIHL (EC)

Además de una impresionante potencia de trabajo, los cortasetos profesionales tienen en el sistema AP un motor EC con inversión de sentido de giro. Esto permite el avance libre de la herramienta de corte en caso necesario.

### 03 STIHL CONNECTED

Se puede instalar el STIHL Smart Connector 2 A en la posición prevista dentro de la carcasa de la máquina.

## CONFORT

### 04 EMPUÑADURA MULTIFUNCIONAL GIRATORIA

Permite colocar la herramienta en la mejor posición para los cortes laterales o superiores.

### 05 INGENIOSA GEOMETRÍA DE LAS CUCHILLAS

La inteligente geometría de las cuchillas y la caja reductora especialmente adaptada para podar y recortar garantizan un excelente rendimiento de corte.

### 06 EMPUÑADURA CIRCULAR CON BOTÓN EN LA PARTE INTERNA

Se sujeta cómodamente en la mano y reduce el esfuerzo, sobre todo durante periodos de trabajo prolongados.

### 07 PROTECTOR DE PUNTA ATORNILLADO

Protege la punta de la cuchilla del cortasetos contra el desgaste y facilita el corte en zonas cercanas al suelo y a la pared.

No todos los productos están equipados con las características aquí descritas. En esta página solo se describen los aspectos más importantes. Más explicaciones e indicaciones a partir de la página 438 o en la página web [www.stihl.es](http://www.stihl.es).

# CORTASETOS DE GASOLINA

- Potentes, ligeros y con gran rendimiento de corte
- Para uso en superficies grandes
- Para mantenimiento de parques y jardines
- Corte óptimo de setos espesos y árboles ornamentales



### HS 45

27,2 cm<sup>3</sup> • 0,75 kW / 1,0 CV • desde 4,7 kg<sup>Ⓞ</sup>

Modelo perfecto para el mantenimiento de plantas leñosas en el jardín de tu vivienda. Sistema antivibración STIHL, STIHL ElastoStart, sistema de filtro de aire de larga duración, cuchillas de un filo, protección anticorte integrada.

Longitud de cuchilla	45 cm	
Referencia	4228 011 2937	<b>339,00 €</b>

Longitud de cuchilla	60 cm	
Referencia	4228 011 2938	<b>359,00 €</b>



### HS 56 C-E

21,4 cm<sup>3</sup> • 0,65 kW / 0,9 CV • 4,5 kg<sup>Ⓞ</sup>

Ideal para jardineros paisajistas y agricultores. Con sistema antivibración STIHL, STIHL ErgoStart, sistema de filtro de aire de larga duración, mando unificado, cierre del depósito sin herramientas, cuchillas de doble filo, protección anticorte y protector de punta atornillado.

Longitud de cuchilla	60 cm	
Referencia	4242 011 2947	<b>569,00 €</b>



## EL COMBUSTIBLE Y EL ACEITE ADECUADOS

A PARTIR DE LA **PÁGINA 342**

Precio recomendado en euros

C = Versión confort

E = STIHL ErgoStart

Ⓞ Peso sin combustible, completo

**HS 82 R**22,7 cm³ • 0,7 kW / 1,0 CV • desde 5,3 kg<sup>Ⓞ</sup>

Máquina profesional con baja velocidad de corte para un corte potente. Arranque simplificado para un arranque cómodo. Sistema antivibración STIHL, sistema de filtro de aire de larga duración, cuchillas de doble filo, empuñadura multifuncional giratoria, protección anticorte y protector de punta atornillado, botón de stop.

Longitud de cuchilla	<b>60 cm</b>	
Referencia	<b>4237 011 2977</b>	<b>649,00 €</b>

Longitud de cuchilla	<b>75 cm</b>	
Referencia	<b>4237 011 2978</b>	<b>709,00 €</b>

**HS 82 T**22,7 cm³ • 0,7 kW / 1,0 CV • desde 5,1 kg<sup>Ⓞ</sup>

Máquina profesional con alta velocidad de corte para un corte fino. Arranque simplificado para un arranque cómodo. Sistema antivibración STIHL, sistema de filtro de aire de larga duración, cuchillas de doble filo, empuñadura multifuncional giratoria, protección anticorte y protector de punta atornillado, botón de stop.

Longitud de cuchilla	<b>60 cm</b>	
Referencia	<b>4237 011 2985</b>	<b>649,00 €</b>

Longitud de cuchilla	<b>75 cm</b>	
Referencia	<b>4237 011 2986</b>	<b>709,00 €</b>

**HS 87 R**22,7 cm³ • 0,7 kW / 1,0 CV • 5,5 kg<sup>Ⓞ</sup>

Máquina profesional con baja velocidad de corte para un corte potente, con cuchilla de un filo. Arranque simplificado para un arranque cómodo. Sistema antivibración STIHL, sistema de filtro de aire de larga duración, cuchillas de doble filo, protector de punta atornillado, botón de stop, baja velocidad de cuchilla.

Longitud de cuchilla	<b>75 cm</b>	
Referencia	<b>4237 011 2991</b>	<b>739,00 €</b>

**EL COMBUSTIBLE Y EL ACEITE ADECUADOS**A PARTIR DE LA **PÁGINA 342**

# RECORTASETOS Y CORTASETOS DE BATERÍA

- Para usuarios particulares y profesionales
- Para podar setos en zonas sensibles al ruido como áreas residenciales, hospitales, colegios
- Manejo cómodo y sencillo
- Excelente rendimiento de corte



**HSA 26**  
10,8 V • 0,8 kg<sup>①</sup>

Recortasetos de batería ligero y compacto con cuchilla para el recorte y cuidado de setos perennes y árboles ornamentales de hoja pequeña. Cuchilla con geometría de cuchillas STIHL optimizada para obtener los mejores resultados de corte. Con cuchilla para hierba que también permite cortar los bordes del césped. Empuñadura antideslizante para una ergonomía perfecta, cambio de cuchilla rápido y sin herramientas, con indicador de carga de batería. La batería AS 2 se adapta exclusivamente al sistema AS.

**El set incluye:**

- 1 x batería de litio-ión AS 2, 28 Wh, 10,8 V
- 1 x cargador estándar AL 1
- 1 x cuchilla cortasetos, longitud de cuchilla 20 cm, con protección anticorte incluida
- 1 x cuchilla para hierba, ancho de cuchilla 12 cm, con protección para la cuchilla incluida
- 1 x bolsa de transporte negra / naranja con argollas para montaje en pared

**HSA 26** sin batería, cargador ni bolsa de transporte, con cuchilla cortasetos y para hierba incluidas

Longitud de cuchilla **20 cm**  
Referencia **HA03 011 3514** **89,00 €**

**Set HSA 26** con batería y cargador AS 2 y AL 1

Longitud de cuchilla **20 cm** **AHORRAS 43,00 €**<sup>⑤</sup>  
Referencia **HA03 011 3516** **129,00 €**



## LAS BATERÍAS ADECUADAS Y OTROS ACCESORIOS

A PARTIR DE LA **PÁGINA 12**

Precio recomendado en euros



**HSA 45**  
18 V • 2,3 kg<sup>②</sup>

Cortasetos de batería muy ligero con buen rendimiento de corte para recortar arbustos y setos en zonas cercanas a viviendas. Cuchillas de un filo con 24 mm de distancia entre dientes, protección anticorte integrada, protector de punta atornillado, batería integrada de litio-ión (36 Wh) con indicador de carga. Tiempo de carga de la batería 145 min / 210 min (80 % / 100 %).

Longitud de cuchilla **50 cm**  
Referencia **4511 011 3501** **129,00 €**



**HSA 56**  
36 V • 2,9 kg<sup>③</sup>

Cortasetos de batería muy ligero con un alto rendimiento. Perfecto para el perfilado de arbustos y setos en jardines particulares. Cuchilla de un filo, con punta en forma de gota para retener mejor las ramas entre los dientes, 30 mm de distancia entre dientes, protección anticorte integrada, protector de punta atornillado.

**HSA 56** sin batería ni cargador  
Longitud de cuchilla **45 cm**  
Referencia **4521 011 3504** **159,00 €**

**Set HSA 56** con AK 10 y AL 101 **AHORRAS 48,00 €**<sup>⑤</sup>  
Longitud de cuchilla **45 cm**  
Referencia **4521 011 3518** **269,00 €**



**HSA 66**  
36 V • 3,1 kg<sup>④</sup>

Cortasetos de batería con gran rendimiento de corte, peso reducido y carrera constante con carga, incluso en los trabajos más exigentes. 30 mm de distancia entre dientes, geometría de cuchillas con forma de gota para retener mejor las ramas entre los dientes, cuchillas de un filo, protección anticorte integrada, protector de punta atornillado.

**HSA 66** sin batería ni cargador

Longitud de cuchilla **50 cm**  
Referencia **4851 011 3525** **249,00 €**



**HSA 86**  
36 V • 3,3 kg<sup>④</sup>

Cortasetos de batería con mayor rendimiento de corte y eficiencia con un peso reducido y número constante de ciclos por minuto con carga, incluso en trabajos de poda. 33 mm de distancia entre dientes, cuchillas de doble filo en dos longitudes, protecciones anticorte y de punta atornilladas.

**HSA 86** sin batería ni cargador  
Longitud de cuchilla **62 cm**  
Referencia **4851 011 3526** **289,00 €**

① Peso sin batería, con cuchilla cortasetos

② Peso con batería

③ Peso sin batería

④ Explicación de los símbolos en la página 438

⑤ Ahorra comprando el set completo, es más económico que comprar los componentes sueltos

**HSA 94 R**36 V • desde 4,1 kg<sup>①</sup>

Cortasetos de batería profesional robusto y extremadamente potente con cuchillas de doble filo y versión para poda. Baja velocidad de cuchilla para un corte potente. Vida útil prolongada gracias a su nuevo motor EC mejorado. Empuñadura multifuncional giratoria con número de ciclos ajustable en tres niveles, empuñadura circular ergonómica con botón en la parte interna, cuchilla con rendimiento antirozamiento mejorado y protección anticorte y de la punta atornillada. Preparación para el STIHL Smart Connector 2 A en la carcasa de la máquina. Funcionamiento con batería con bolsa para cinturón AP con cable de conexión y sistema de transporte o batería de mochila AR L (ver página 53).

HSA 94 R sin batería ni cargador

Longitud de cuchilla **60 cm**  
Referencia **4869 011 3544** **529,00 €**

Longitud de cuchilla **75 cm**  
Referencia **4869 011 3545** **579,00 €**

**HSA 94 T**36 V • desde 3,9 kg<sup>①</sup>

Cortasetos de batería profesional robusto y muy potente con cuchillas de doble filo y versión para perfilado. Alta velocidad de la cuchilla para un corte especialmente limpio y preciso. Vida útil prolongada gracias a su nuevo motor EC mejorado. Empuñadura multifunción giratoria con número de ciclos ajustable en tres niveles, empuñadura circular ergonómica con botón en la parte interna, cuchilla con un anti rozamiento mejorado y protección anticorte y de la punta atornillada. Preparación para el STIHL Smart Connector 2 A en la carcasa de la máquina. Funcionamiento con batería con bolsa para cinturón AP con cable de conexión y sistema de transporte o batería de mochila AR L (ver página 53).

HSA 94 T sin batería ni cargador

Longitud de cuchilla **60 cm**  
Referencia **4869 011 3555** **529,00 €**

Longitud de cuchilla **75 cm**  
Referencia **4869 011 3556** **579,00 €**

**BATERÍAS COMPATIBLES Y OTROS ACCESORIOS**A PARTIR DE LA **PÁGINA 14****CORTASETOS ELÉCTRICOS**

- Para cortar setos y arbustos en jardines particulares
- Fáciles de manejar
- Particularmente ligeros y silenciosos

**HSE 42**230 V • 420 W • 3,0 kg<sup>①</sup>

Ideal para recortar y cortar ramas pequeñas y delgadas. Protección anticorte integrada, protector de punta atornillado, freno de cuchilla mecánico, cuchillas de un filo, dispositivo antitirones del cable.

Longitud de cuchilla **45 cm**  
Referencia **4818 011 3506** **129,00 €**

**HSE 52**230 V • 460 W • 3,1 kg<sup>①</sup>

Perfecto para recortar y cortar ramas pequeñas y delgadas. Protección anticorte integrada, protector atornillado, freno de cuchilla mecánico, cuchillas de un filo, dispositivo antitirones del cable, protector en la punta de la cuchilla.

Longitud de cuchilla **50 cm**  
Referencia **4818 011 3507** **159,00 €**

**HSE 61**230 V • 500 W • desde 3,9 kg<sup>①</sup>

Con empuñadura giratoria en 5 posiciones para un corte cómodo y flexible. Cuchilla de un filo. Protección anticorte y en la punta atornilladas. Vibraciones reducidas. Dispositivo antitirones del cable.

Longitud de cuchilla **50 cm**  
Referencia **4812 011 3509** **199,00 €**

Longitud de cuchilla **60 cm**  
Referencia **4812 011 3500** **209,00 €**



**HSE 71**230 V • 600 W • desde 4,1 kg<sup>Ⓞ</sup>

Potente cortasetos eléctrico con motor de 600 vatios y vibraciones reducidas para ramas gruesas. Empuñadura giratoria en 5 posiciones.

Longitud de cuchilla	60 cm	
Referencia	4812 011 3513	<b>229,00 €</b>

Longitud de cuchilla	70 cm	
Referencia	4812 011 3528	<b>239,00 €</b>

**HSE 81**230 V • 650 W • desde 4,2 kg<sup>Ⓞ</sup>

Ideal para setos gruesos y duros. Protecciones anticorte y de punta atornilladas. Cuchilla de doble filo con gran distancia entre dientes. Empuñadura giratoria en 5 posiciones. Vibraciones reducidas. Dispositivo antitirones del cable.

Longitud de cuchilla	60 cm	
Referencia	4812 011 3530	<b>319,00 €</b>

Longitud de cuchilla	70 cm	
Referencia	4812 011 3531	<b>329,00 €</b>

Precio recomendado en euros

Ⓞ Peso sin cable

## ACCESORIOS PARA CORTASETOS

- Diseñados para facilitar el trabajo

**TUBO TELESCÓPICO PARA HSA 26**

Permite trabajar de manera ergonómica en posición erguida. Acople fácil y rápido de la máquina al accesorio y cambio cómodo de batería AS 2 en la empuñadura. Ángulo de trabajo ajustable 125°. Longitud regulable de forma continua desde 95 hasta 110 cm, ruedas suaves, empuñadura blanda. El tubo telescópico es compatible únicamente con el HSA 26 y no es compatible con el GTA 26 o el HSA 25.

Referencia	HA03 710 7100	<b>41,00 €</b>
------------	---------------	----------------

**BOLSA DE  
TRANSPORTE**

Ideal para el transporte y almacenamiento del equipo junto con las herramientas Combi FS-KM o HL-KM. Para KMA 130 R, KMA 135 R, HSA 56, HSA 66, HSA 86, HLA 56, BGA 57, BGA 86, BGA 100 y todos los motores Combi con manillar cerrado.

Referencia	0000 881 0507	<b>45,00 €</b>
------------	---------------	----------------





Referencia	Precio recomendado en euros	Longitud de cuchilla (cm)	Cilindrada (cm³)	Potencia (kW/CV)	Tensión nominal (V)	Potencia (W)	Peso (kg)	Nivel sonoro <sup>Ⓞ</sup> (dB(A))	Potencia sonora <sup>Ⓞ</sup> (dB(A))	Vibraciones izquierda/derecha <sup>Ⓞ</sup> (m/s²)	Motor STIHL (2-MIX/4-MIX <sup>Ⓞ</sup> )/ sistema de batería STIHL	Longitud total (cm)	Número de ciclos (rpm)	Distancia entre dientes (mm)	Sistema antivibración STIHL	STIHL ElastoStart	STIHL ErgoStart	Empuñadura giratoria	STIHL Smart Connector 2 A
<b>CORTASETOS DE GASOLINA</b>																			
HS 45	4228 011 2937	339,00	45	27,2	0,75/1,0	-	4,7 <sup>Ⓞ</sup>	97	107	10,0/9,0	2-MIX	95	4.030	30	●	●	-	-	-
HS 45	4228 011 2938	359,00	60	27,2	0,75/1,0	-	5,0 <sup>Ⓞ</sup>	97	107	10,0/9,0	2-MIX	110	4.030	30	●	●	-	-	-
HS 56 C-E	4242 011 2947	569,00	60	21,4	0,65/0,9	-	4,5 <sup>Ⓞ</sup>	95	107	4,7/5,5	2-MIX	104	3.600	34	●	-	●	-	-
HS 82 R	4237 011 2977	649,00	60	22,7	0,7/1,0	-	5,3 <sup>Ⓞ</sup>	94	107	2,7/3,1	2-MIX	120	3.200	38	●	-	-	●	-
HS 82 R	4237 011 2978	709,00	75	22,7	0,7/1,0	-	5,6 <sup>Ⓞ</sup>	94	107	2,4/2,8	2-MIX	135	3.200	38	●	-	-	●	-
HS 82 T	4237 011 2985	649,00	60	22,7	0,7/1,0	-	5,1 <sup>Ⓞ</sup>	95	107	2,7/2,1	2-MIX	121	5.100	30	●	-	-	●	-
HS 82 T	4237 011 2986	709,00	75	22,7	0,7/1,0	-	5,3 <sup>Ⓞ</sup>	95	107	3,6/2,2	2-MIX	133	5.100	30	●	-	-	●	-
HS 87 R	4237 011 2991	739,00	75	22,7	0,7/1,0	-	5,5 <sup>Ⓞ</sup>	96	106	3,1/3,0	2-MIX	135	3.200	38	●	-	-	●	-
<b>RECORTASETOS Y CORTASETOS DE BATERÍA</b>																			
HSA 26	HA03 011 3514	89,00 <sup>Ⓞ</sup>	20	-	-	10,8	0,8 <sup>Ⓞ</sup>	69	80	-/1,0 <sup>Ⓞ</sup>	Sistema AS	50	2.200	19	-	-	-	-	-
Set HSA 26 con AS 2 + AL 10	HA03 011 3516	129,00	20	-	-	10,8	1,0 <sup>Ⓞ</sup>	69	80	-/1,0 <sup>Ⓞ</sup>	Sistema AS	50	2.200	19	-	-	-	-	-
HSA 45	4511 011 3501	129,00	50	-	-	18	2,3 <sup>Ⓞ</sup>	75	83	1,4/1,5	Línea AI	91	2.500	24	-	-	-	-	-
HSA 56	4521 011 3504	159,00 <sup>Ⓞ</sup>	45	-	-	36	2,9 <sup>Ⓞ</sup>	80	91	2,7/1,2	Sistema AK	94	2.800	30	-	-	-	-	-
Set HSA 56 con AK 10 + AL 101	4521 011 3518	269,00	45	-	-	36	3,7 <sup>Ⓞ</sup>	80	91	2,7/1,2	Sistema AK	94	2.800	30	-	-	-	-	-
HSA 66	4851 011 3525	249,00 <sup>Ⓞ</sup>	50	-	-	36	3,1 <sup>Ⓞ</sup>	83	94	3,7/2,3	Sistema AP	103	3.000	30	-	-	-	-	-
HSA 86	4851 011 3526	289,00 <sup>Ⓞ</sup>	62	-	-	36	3,3 <sup>Ⓞ</sup>	83	94	3,7/2,3	Sistema AP	115	3.000	33	-	-	-	-	-
HSA 94 R	4869 011 3544	529,00 <sup>Ⓞ</sup>	60	-	-	36	4,1 <sup>Ⓞ</sup>	83	94	3,5/2,7	Sistema AP	117	2.800/3.000/3.200 <sup>Ⓞ</sup>	38	-	-	-	●	○
HSA 94 R	4869 011 3545	579,00 <sup>Ⓞ</sup>	75	-	-	36	4,4 <sup>Ⓞ</sup>	84	95	3,6/2,8	Sistema AP	132	2.800/3.000/3.200 <sup>Ⓞ</sup>	38	-	-	-	●	○
HSA 94 T	4869 011 3555	529,00 <sup>Ⓞ</sup>	60	-	-	36	3,9 <sup>Ⓞ</sup>	84	95	3,0/2,8	Sistema AP	118	4.400/4.700/5.000 <sup>Ⓞ</sup>	30	-	-	-	●	○
HSA 94 T	4869 011 3556	579,00 <sup>Ⓞ</sup>	75	-	-	36	4,1 <sup>Ⓞ</sup>	85	96	2,5/2,9	Sistema AP	130	4.400/4.700/5.000 <sup>Ⓞ</sup>	30	-	-	-	●	○
<b>CORTASETOS ELÉCTRICOS</b>																			
HSE 42	4818 011 3506	129,00	45	-	-	230	3,0 <sup>Ⓞ</sup>	84	95	3,1/1,5	-	92	3.400	21	-	-	-	-	-
HSE 52	4818 011 3507	159,00	50	-	-	230	3,1 <sup>Ⓞ</sup>	84	95	3,1/1,5	-	101	3.400	23	-	-	-	-	-
HSE 61	4812 011 3509	199,00	50	-	-	230	3,9 <sup>Ⓞ</sup>	85	96	5,3/3,3	-	113	3.200	29	-	-	-	●	-
HSE 61	4812 011 3500	209,00	60	-	-	230	4,1 <sup>Ⓞ</sup>	85	96	5,3/3,3	-	121	3.200	29	-	-	-	●	-
HSE 71	4812 011 3513	229,00	60	-	-	230	4,1 <sup>Ⓞ</sup>	88	99	3,8/2,6	-	123	2.600	36	-	-	-	●	-
HSE 71	4812 011 3528	239,00	70	-	-	230	4,2 <sup>Ⓞ</sup>	88	99	3,8/2,6	-	133	2.600	36	-	-	-	●	-
HSE 81	4812 011 3530	319,00	60	-	-	230	4,2 <sup>Ⓞ</sup>	88	99	3,5/2,5	-	123	2.600	36	-	-	-	●	-
HSE 81	4812 011 3531	329,00	70	-	-	230	4,4 <sup>Ⓞ</sup>	88	99	3,5/2,5	-	133	2.600	36	-	-	-	●	-


● De serie  
○ Accesorio (opcional)

C = Versión confort  
E = STIHL ErgoStart  
R = Poda  
T = Perfilado

Ⓞ Valor K según la Directiva 2006/42/CE = 2,0 dB(A)  
Ⓞ Valor K según la Directiva 2006/42/CE = 2 m/s²  
Ⓞ Peso sin combustible, completo  
Ⓞ Peso sin batería, con cuchilla cortasetos

Ⓞ Peso con batería y cuchilla cortasetos, sin cargador  
Ⓞ Peso con batería  
Ⓞ Peso sin batería  
Ⓞ Peso con batería, sin cargador

Ⓞ Peso sin cable  
Ⓞ Con cuchilla cortasetos/con cuchilla para hierba  
Ⓞ Nivel 1/nivel 2/nivel 3  
Ⓞ Precio sin batería ni cargador



# CORTASETOS DE ALTURA AL DETALLE



## TÉCNICA

### 01 SISTEMA DE CUCHILLAS

Las cuchillas universales de marcha suave y con un rendimiento mejorado ante el rozamiento aumentan la autonomía de la batería más de un 20% en comparación con las cuchillas convencionales. Combinadas con el accionamiento de batería STIHL, ofrecen un excelente rendimiento de corte en tareas de poda y recorte.

### 02 FILTRO DE AIRE CON MALLA METÁLICA

El filtro de aire con malla metálica, que puede limpiarse fácilmente desde fuera, proporciona una óptima refrigeración al motor, protege el interior de la carcasa del motor frente a la suciedad alargando su vida útil.

### 03 STIHL CONNECTED

Se puede instalar el STIHL Smart Connector 2 A en el espacio preservado para ello en la carcasa de la máquina.

## CONFORT

### 04 CAJA REDUCTORA DE MAGNESIO

Ligera caja reductora de magnesio con cuchilla ajustable en 145 grados sin herramientas, para podas superiores, laterales e inferiores

### 05 EMPUÑADURA CON AJUSTE DE LA VELOCIDAD

La empuñadura ergonómica se utiliza de forma intuitiva con ajuste de velocidad en tres niveles e indicador LED.

### 06 ALOJAMIENTO DE LA BATERÍA EN LA MÁQUINA

La batería STIHL AP se ubican directamente en la carcasa del motor. De esta forma, la máquina es mucho más equilibrada, aporta gran libertad de movimientos al usuario durante el trabajo en altura.

### 07 SE PUEDE UTILIZAR EN CASO DE LLUVIA

Las máquinas de batería STIHL con este símbolo han superado pruebas completas conformes al estándar IPX4 y, por tanto, pueden utilizarse también bajo la lluvia sin ninguna limitación.



# CORTASETOS DE ALTURA Y ACCESORIOS

- Modelos eléctricos, de batería y de gasolina para profesionales del paisajismo y usuarios particulares exigentes
- Para setos anchos, altos o largos
- Para cortar desde el suelo de forma fácil y cómoda



## HL 92 C-E

21,4 cm<sup>3</sup> · 0,7 kW / 1,0 CV · 5,9 kg<sup>Ⓞ</sup>

Para trabajos profesionales en setos altos o a ras del suelo. Máquina ligera, motor STIHL 2-MIX con STIHL ECOSPEED para regular las revoluciones, STIHL ErgoStart, regulación de cuchilla 145°, longitud total 232 cm.



Referencia 4243 200 0033

699,00 €

## HL 94 C-E

24,1 cm<sup>3</sup> · 0,9 kW / 1,2 CV · 6,2 kg<sup>Ⓞ</sup>

Para trabajos profesionales en setos altos o a ras del suelo. Reductora de bajo peso, con STIHL ECOSPEED para regular las revoluciones en intervalos de trabajo prolongados en zonas sensibles al ruido, STIHL ErgoStart, cuchilla regulable 145°, longitud total 242 cm.



Referencia 4243 200 0024

739,00 €

Otras versiones: HL 94 KC-E ver la tabla de la página 132



## EL COMBUSTIBLE Y EL ACEITE ADECUADOS

A PARTIR DE LA PÁGINA 342

Precio recomendado en euros

C = Versión confort Ⓞ = Peso sin combustible, completo  
E = STIHL ErgoStart  
K = Tubo corto

### HLA 56

36 V • 3,8 kg<sup>①</sup>



Cortasetos de altura de batería ligero, perfecto para cortar setos altos y arbustos del jardín. Cuchillas de un filo con forma de gota, ángulo de corte ajustable escalonadamente de -45° a +90° y tubo divisible para facilitar el transporte. Longitud de transporte 115 cm, longitud total 210 cm.



ACCESORIO:  
**PROLONGADOR DE TUBO HLA**



Ver página 132

HLA 56 sin batería ni cargador  
Referencia **HA01 011 2904**

**239,00 €**

Set HLA 56 con AK 20 y AL 101  
Referencia **HA01 200 0005**

AHORRAS **58,00 €**<sup>②</sup>  
**379,00 €**



### HLA 66

36 V • 3,8 kg<sup>①</sup>



Ligero cortasetos de altura de batería para podar setos y arbustos, así como plantas bajas. Cuchilla ajustable en 115° sin herramientas, para podas superiores, laterales e inferiores. Cuchillas de doble filo para un corte limpio. Avance de cuchillas y progreso del trabajo constante incluso con carga. Manillar cerrado, regulación progresiva del régimen de revoluciones. Longitud de transporte con cuchilla giratoria plegada de 125 cm, longitud total 205 cm.



ACCESORIO:  
**SOPORTE PARA MAYOR ALCANCE**



Ver página 132

HLA 66 sin batería ni cargador  
Referencia **4859 011 2913**

**359,00 €**



### HLA 86

36 V • 4,8 kg<sup>①</sup>



Cortasetos de altura de batería de gran alcance para uso profesional. Especialmente indicado para podar setos y arbustos altos, así como para cortar plantas bajas. Trabajo ergonómico gracias a su tubo telescópico rígido. Tanto la longitud del tubo, como la cuchilla giratoria se pueden ajustar sin herramientas. Cuchilla giratoria en 115° sin herramientas, para podas superiores, laterales e inferiores. Cuchillas de doble filo para un corte limpio, regulación progresiva del régimen de revoluciones. Longitud de transporte con cuchilla giratoria plegada de 180 cm, longitud total de 260-330 cm.



ACCESORIO:  
**SOPORTE PARA MAYOR ALCANCE**



Ver página 132

HLA 86 sin batería ni cargador  
Referencia **4859 011 2933**

**469,00 €**



NUEVO

### HLA 135

36 V • 5,6 kg<sup>①</sup>



El cortasetos de altura de batería profesional más potente de la gama de STIHL, perfecto para trabajos en entornos sensibles al ruido. Indicado para cortar arbustos y setos, así como plantas de poca altura desde el recorte hasta la poda. Cuchilla ajustable en 145° sin herramientas para podas superiores, laterales e inferiores. Cuchillas de doble filo para un corte limpio. Empuñadura con indicador LED. Preparado para el STIHL Smart Connector de 2 A en la carcasa de la máquina. Longitud total 249 cm.



ACCESORIO:  
**NUEVO SOPORTE PARA MAYOR ALCANCE**



Ver página 132

HLA 135 sin batería ni cargador  
Referencia **HA04 200 0001**

**559,00 €**



### HLE 71

230 V • 600 W • 5,9 kg<sup>②</sup>

Especialmente indicado para cortar setos anchos y altos en zonas sensibles al ruido. Cuchilla de doble filo regulable en 125°. Manillar suave. Con posición de transporte y protector de sobrecarga. Longitud total 254 cm.



Referencia **4813 011 2913**

**439,00 €**



### BRIDA PARA TUBO TELESCÓPICO



Ofrece la máxima ergonomía en combinación con el arnés simple o con el arnés acolchado RTS. Fácil de quitar y poner. Apropriado para HT 135, HTA 86, HLA 86 y HTA 135. Se suministra de serie con HT 135 y HTA 135.

Referencia **0000 790 8600** **10,90 €**

### PROLONGADOR DE TUBO HLA



De aluminio. Para el uso del cortasetos de batería HLA 56. Alcance de la prolongación 50 cm, peso 500 g.

Referencia **HA01 820 5000** **37,00 €**

### SOPORTES PARA MAYOR ALCANCE

Diseñado para proteger la máquina y la batería del contacto directo con el suelo. Para HTA 66, HTA 86, HLA 66 y HLA 86.



Referencia **4857 007 1001** **23,80 €**

#### NUEVO

Diseñado para proteger la máquina y la batería del contacto directo con el suelo. Para HLA 135, HTA 135 y KMA 135 R. Incluido en el suministro con HTA 135.



Referencia **LA01 007 1002** **23,80 €**

#### NUEVO

Para proteger la máquina y la batería del contacto directo con el suelo. Para HLA 56 y HTA 50.



Referencia **HA01 007 1000** **33,00 €**



Referencia

Precio recomendado en euros

	Referencia	Precio recomendado en euros	Long. de corte (cm)	Cilindrada (cm³)	Potencia (kW/CV)	Tensión nominal (V)	Consumo de potencia (W)	Peso (kg)	Nivel sonoro <sup>①</sup> (dB(A))	Potencia sonora <sup>②</sup> (dB(A))	Vibraciones izquierda/derecha <sup>③</sup> (m/s²)	Motor STIHL (2-MIX/4-MIX <sup>®</sup> )/ sistema de batería STIHL	Longitud total <sup>④</sup> (cm)	Número de ciclos (min <sup>-1</sup> )	Distancia entre dientes (mm)	STIHL ErgoStart	Manillar cerrado	STIHL Smart Connector 2 A
<b>CORTASETOS DE ALTURA DE GASOLINA</b>																		
<b>HL 92 C-E (145°)</b>	4243 200 0033	699,00	50	21,4	0,7/1,0	-	-	5,9 <sup>⑤</sup>	91	106	4,1/4,5	2-MIX	232	3.600	34	●	●	-
<b>HL 94 KC-E (145°)</b>	4243 200 0016	729,00	60	24,1	0,9/1,2	-	-	5,7 <sup>⑤</sup>	92	108	6,4/6,4	2-MIX	199	3.615	34	●	-	-
<b>HL 94 C-E (145°)</b>	4243 200 0024	739,00	60	24,1	0,9/1,2	-	-	6,2 <sup>⑤</sup>	91	107	6,5/5,4	2-MIX	242	3.615	34	●	●	-
<b>CORTASETOS DE ALTURA DE BATERÍA</b>																		
<b>HLA 56 (135°)</b>	HA01 011 2904	239,00 <sup>⑥</sup>	45	-	-	36	-	3,8 <sup>⑤</sup>	77	88	1,5/1,5	Sistema AK	210	2.800	30	-	●	-
<b>Set HLA 56 (135°) con AK 20 + AL 101</b>	HA01 200 0005	379,00	45	-	-	36	-	5,0 <sup>⑤</sup>	77	88	1,5/1,5	Sistema AK	210	2.800	30	-	●	-
<b>HLA 66 (115°)</b>	4859 011 2913	359,00 <sup>⑥</sup>	50	-	-	36	-	3,8 <sup>⑤</sup>	80	91	2,3/1,8	Sistema AP	205	3.000	33	-	●	-
<b>HLA 86 (115°)</b>	4859 011 2933	469,00 <sup>⑥</sup>	50	-	-	36	-	4,8 <sup>⑤</sup>	80	91	2,3/1,6	Sistema AP	260 - 330	3.000	33	-	-	-
<b>HLA 135 (145°) NUEVO</b>	HA04 200 0001	559,00 <sup>⑥</sup>	60	-	-	36	-	5,6 <sup>⑤</sup>	85	96	2,5/3,3	Sistema AP	249	4.000	34	-	●	○
<b>CORTASETO DE ALTURA ELÉCTRICO</b>																		
<b>HLE 71 (125°)</b>	4813 011 2913	439,00	50	-	-	230	600	5,9 <sup>⑤</sup>	84	95	7,6/3,6	-	254	4.000	35	-	●	-

● De serie  
○ Opcional (accesorio)  
C = Versión confort  
E = STIHL ErgoStart  
K = Tubo corto  
① Valor K RL 2006/42/EG = 2,0 dB(A)  
② Valor K RL 2006/42/EG = 2 m/s²  
③ Con equipo de corte  
④ Peso sin combustible, completo  
⑤ Peso sin batería  
⑥ Peso con batería, sin cargador  
⑦ Peso sin cable  
⑧ Precio sin batería ni cargador

### BOLSA DE TRANSPORTE



Ideal para el transporte y almacenamiento del equipo junto con las herramientas Combi FS-KM o HL-KM. Para KMA 130 R, KMA 135 R, HSA 56, HSA 66, HSA 86, HLA 56, BGA 57, BGA 86, BGA 100 y todos los motores Combi con manillar cerrado.

Referencia **0000 881 0507** **45,00 €**

### ARNÉS ACOLCHADO RTS

Diseñado para tareas de transporte y trabajos de larga duración. Ajustable a medida del usuario permite trabajar de forma ergonómica y con poco esfuerzo. Válido para podadoras de altura: HT 105, HT 133, HT 134, HT 135, HTA 66, HTA 86, HTA 135; motores Combi con HT-KM o HL-KM 145°: KM 56 RC-E, KM 94 RC-E, KM 111 R, KM 131 R, KMA 135 R; cortasetos de altura: HL 94 C-E, HLA 66, HLA 85, HLA 86, HLA 135, HLE 71. No es compatible con: KMA 130 R y HL 94 KC-E.



Referencia **0000 790 4400** **156,00 €**



## UNA MULTITUD DE TAREAS CON UN ÚNICO MOTOR.

Motores Combi

137

MultiMotor

145

Herramientas Combi y accesorios

140

Multiherramientas y accesorios

146

# SISTEMA COMBINADO AL DETALLE

01 ELIGE UNO DE ENTRE SEIS POTENTES MOTORES COMBI



02 COMBÍNALOS CON UNA DE LAS HERRAMIENTAS COMBI Y ¡A TRABAJAR!

No todos los productos están equipados con las características aquí descritas. En esta página solo se describen los aspectos más importantes. Más explicaciones e indicaciones a partir de la página 438 o en la página web [www.stihl.es](http://www.stihl.es).

© No se puede utilizar la herramienta RG-KM con el motor KM 56 RC-E

# MOTORES COMBI

- Para el cuidado de superficies medianas de césped y maleza, así como grandes superficies
- Motores Combi potentes
- Combinable con diversas herramientas Combi



## KM 56 RC-E

27,2 cm<sup>3</sup> · 0,8 kW / 1,1 CV · 4,3 kg<sup>Ⓞ</sup>

Para uso en el jardín, patio o parcela. Con arranque fácil STIHL ErgoStart y motor STIHL 2-MIX.



Referencia 4144 200 0016

299,00 €

## KM 94 RC-E

24,1 cm<sup>3</sup> · 0,9 kW / 1,2 CV · 4,0 kg<sup>Ⓞ</sup>

Para uso profesional. Arranque fácil STIHL ErgoStart, empuñadura con regulador de revoluciones STIHL ECOSPEED y motor STIHL 2-MIX.



Referencia 4149 200 0089

479,00 €

## KM 111 R

31,4 cm<sup>3</sup> · 1,05 kW / 1,45 CV · 4,4 kg<sup>Ⓞ</sup>

Para uso profesional. Manillar cerrado. Con arranque simplificado, botón de stop, depósito de combustible de mayor capacidad para tiempos de uso más largos, filtro de aire de papel y motor STIHL 4-MIX<sup>®</sup>.



Referencia 4180 200 0562

489,00 €

Precio recomendado en euros

C = Versión confort    Ⓞ Peso sin combustible ni herramienta Combi  
E = STIHL ErgoStart  
R = Manillar cerrado

**KM 131 R**36,3 cm<sup>3</sup> • 1,4 kW / 1,9 CV • 4,4 kg<sup>①</sup>

Para uso profesional exigente. Arranque simplificado, botón de stop, depósito de combustible de mayor capacidad, filtro de aire de papel, manillar cerrado. Con motor STIHL 4-MIX®.



Referencia 4180 200 0589

**529,00 €****KM 131**36,3 cm<sup>3</sup> • 1,4 kW / 1,9 CV • 4,8 kg<sup>①</sup>

Para uso profesional y trabajos exigentes. Arranque simplificado, depósito de combustible más grande, filtro de aire de papel, manillar abierto y motor STIHL 4-MIX®.



Referencia 4180 200 0587

**559,00 €****KMA 130 R**36 V • 3,2 kg<sup>②</sup>

Potente y ligero motor combinado de batería con alto par motor. Incorpora tres niveles de rendimiento para ahorrar energía y reducir el nivel de ruido. Permite un trabajo polivalente gracias a la amplia gama de herramientas combinadas STIHL. Funcionamiento con batería con la ayuda de la bolsa para cinturón AP con cable de conexión, sistema de transporte o batería AR L y un juego de apoyo acolchado (ver página 53).


**APIII**  
SYSTEM  
AR 2000 L
KMA 130 R sin batería ni cargador  
Referencia 4867 011 6824**405,00 €****EL COMBUSTIBLE Y EL ACEITE ADECUADOS**A PARTIR DE LA **PÁGINA 342****KMA 135 R**36 V • 3,4 kg<sup>②</sup>

Robusto y potente motor Combi de batería con diseño moderno y compartimento de batería AP en la máquina. Recomendado para trabajar en entornos sensibles al ruido. Uso versátil gracias a la amplia gama de herramientas Combi de STIHL. Empuñadura ergonómica con 3 niveles de velocidad e indicador LED, así como regulación progresiva del régimen de revoluciones, manillar cerrado y filtro de aire para una larga vida útil. Carcasa de la máquina preparada para STIHL Smart Connector 2 A.


**APIII**  
SYSTEM  
AP 300 S
KMA 135 R sin batería ni cargador  
Referencia FA02 011 6800**435,00 €****LAS BATERÍAS ADECUADAS Y OTROS ACCESORIOS**A PARTIR DE LA **PÁGINA 12**

Precio recomendado en euros

R = Manillar cerrado

- ① Peso sin combustible ni herramienta Combi
- ② Peso sin batería ni herramienta Combi
- ③ Con soplador BG-KM es necesario el protector para oídos
- ④ Explicación de los símbolos en la página 438



# HERRAMIENTAS COMBI Y ACCESORIOS

- Prácticas herramientas Combi para diferentes tareas
- Cambio sencillo de herramienta en un tiempo mínimo
- Gran cantidad de accesorios



## DESBROZADORA FS-KM<sup>①</sup>

Ideal para segar al borde de muros, vallas, setos y caminos. Cabezal de hilo AutoCut C 26-2, peso 1,2 kg<sup>②</sup>.

Referencia 4180 200 0687

143,00 €



## DESBROZADORA FS-KM<sup>①</sup>

Ideal para segar superficies con hierba dura. Disco cortahierbas GrassCut 230-4, longitud total 94 cm<sup>③</sup>, peso 1,2 kg<sup>②</sup>.

Referencia 4180 200 0478

143,00 €



## CORTABORDES FCB-KM<sup>①</sup>

Asegura un corte exacto de bordes de césped en caminos, accesos o bancales. Profundidad de trabajo regulable, longitud total 92 cm, peso 2,0 kg.

Referencia 4180 740 5002

172,00 €



## SOPLADOR BG-KM<sup>①</sup>

Elimina la hojarasca y el césped cortado de caminos y superficies. Gran caudal de aire, longitud total 89 cm, peso 1,8 kg.

Referencia 4606 740 5000

189,00 €



## CEPILLO BARREDOR KB-KM<sup>①</sup>

Recoge la suciedad de grietas y hendiduras profundas. Cerdas resistentes, sentido de giro inverso para proyectar la suciedad hacia adelante, ancho de trabajo 60 cm, con protección, longitud total 125 cm, peso 6,4 kg<sup>②</sup>.

Referencia 4601 740 4905

419,00 €



Precio recomendado en euros



## FRESADORA BF-KM<sup>①</sup>

Para airear y cultivar suelos. Ancho de trabajo 22 cm, con protección, longitud total 100 cm, peso 4,1 kg.

Referencia 4601 740 5000

299,00 €



## VAREADOR SP-KM<sup>①</sup>

Para cosechar cómodamente aceitunas, nueces y pistachos. Con varillas en «V», muy ligero y con bajo nivel de vibraciones. Para los motores KM 56 RC-E, KM 94 RC-E, KM 111 R, KMA 130 R y KMA 135 R.

Referencia 4249 740 5000

815,00 €



## NUEVO PODADORA DE ALTURA HT-KM<sup>①</sup>

Para un corte preciso de ramas altas. Diseño compacto, con marca de tala integrada, cadena PM3 de 1/4". Longitud de espada 30 cm<sup>④</sup>, longitud total 128 cm<sup>⑤</sup>, peso 1,6 kg<sup>②</sup>.

Referencia 4182 200 0212

319,00 €



## CORTAZARZALES FH-KM 145°<sup>①</sup>

Siega precisa en lugares estrechos y entornos cercanos al tráfico. Reductor con variador mecánico flexible, posición de transporte compacta, longitud de cuchilla 25 cm, longitud total 126 cm, peso 2,2 kg.

Referencia 4243 740 5006

385,00 €



## CORTASETOS DE ALTURA HL-KM 145°<sup>①</sup>

Para trabajos exigentes en setos altos y para el trabajo a ras del suelo. Reductor con variador mecánico ajustable por niveles, posición de transporte compacta, longitud total 148-158 cm, peso 2,4 kg.

Longitud de cuchilla 50 cm  
Referencia 4243 740 5003

375,00 €

Longitud de cuchilla 60 cm  
Referencia 4243 740 5008

395,00 €



## TRANSMISIÓN ANGULAR

Para las herramientas Combi HT-KM y HL-KM (versión 0°).

Referencia 4138 640 0201

108,00 €



① Aprobada para todos los motores Combi  
② Sin herramienta de corte ni protector  
③ Permitida solo en motores Combi con manillar cerrado (R)

④ Peso con protector  
⑤ La longitud de corte efectiva es menor que la longitud de espada indicada  
⑥ Con espada y cadena  
⑦ Sin espada ni cadena





### CORTADOR DE MALEZA RG-KM®

Para la eliminación eficaz y sin proyección de material de maleza y hierba sobre diferentes superficies como gravilla, asfalto o adoquines. Para KM 94 R, KM 111 R, KM 131 R, KMA 130 R y KMA 135 R.



Referencia **4180 740 5006** **409,00 €**

#### ACCESORIO: CUCHILLA DE DISCOS PARA RG-KM

Compuesto por dos cuchillas y un plato.



Referencia **4180 007 4100** **66,00 €**



### CONSEJO PROFESIONAL

¡ASÍ SE ELIMINA LA MALEZA DE FORMA EFICAZ Y SIN ESFUERZO!

Con la herramienta RG-KM, puedes cortar malezas en grava, asfalto y superficies pavimentadas. El RG-KM utiliza un principio de funcionamiento eficiente: las cuchillas superior e inferior se mueven hacia adelante y hacia atrás a aproximadamente 30° entre sí. La baja velocidad de giro permite cortar a lo largo de calles, bordes de aceras e isletas, con un distancia de seguridad reducida de 3 metros a objetos y vehículos y 5 metros a personas. Además, esta herramienta tiende a no obstruirse con restos de plantas. Eliminar las malas hierbas anteriormente era una tarea extenuante, pero con esta herramienta RG-KM y su poderoso corte ahora es sencillo y efectivo. El cortador de malezas también está disponible como accesorio RG para desbrozadoras STIHL, ver página 229.

### NUEVO KIT DE MANTENIMIENTO 28



Con el Kit de mantenimiento 28 para vareadores y motores combinados de STIHL, puedes realizar trabajos de mantenimiento sencillos. El kit incluye una bujía, un filtro de combustible y un filtro de aire. Con un mantenimiento proactivo y regular, no solo puedes proteger los componentes y las piezas de la máquina de la suciedad u otros daños, sino también aumentar su vida útil. Aparte de la llave combinada incluida de serie con la máquina, no necesitas ninguna herramienta adicional para el mantenimiento. Para SP 92 y KM 94.

Referencia **4149 007 4101** **13,60 €**

Precio recomendado en euros

Ⓛ Permitida solo en motores Combi con manillar cerrado (R)

● De serie  
○ Accesorio (opcional)

C = Versión confort  
E = STIHL ErgoStart  
R = Manillar cerrado

Referencia	Precio recomendado en euros	Cilindrada (cm³)	Potencia (kW / CV)	Tensión nominal (V)	Peso (kg)	Nivel sonoro (dB(A))	Potencia sonora (dB(A))	Vibraciones izquierda / derecha (m/s²)	Motor STIHL (2-MIX / 4-MIX) / sistema de batería STIHL	En combinación con BG-KM: Potencia de soplado (N)	En combinación con BG-KM: Velocidad máx. de aire (m/s)	En combinación con BG-KM: Caudal de aire (m³/h) con boquilla redonda	Longitud hasta manguito de acoplamiento (cm)	STIHL ErgoStart	Descompresión automática	Manillar cerrado	Arnés	STIHL Smart Connector 2 A	
<b>MOTORES COMBI DE GASOLINA</b>																			
<b>KM 56 RC-E</b>	<b>4144 200 0016</b>	<b>299,00</b>	27,2	0,8 / 1,1	-	4,3 <sup>Ⓛ</sup>	96	109	8,5 / 8,2	2-MIX	16	71	845	84	●	-	●	●	-
<b>KM 94 RC-E</b>	<b>4149 200 0089</b>	<b>479,00</b>	24,1	0,9 / 1,2	-	4,0 <sup>Ⓛ</sup>	95	110	8,2 / 7,9	2-MIX	16	71	845	90	●	-	●	●	-
<b>KM 111 R</b>	<b>4180 200 0562</b>	<b>489,00</b>	31,4	1,05 / 1,4	-	4,4 <sup>Ⓛ</sup>	99	109	7,2 / 6,4	4-MIX*	18	74	885	92	-	●	●	●	-
<b>KM 131 R</b>	<b>4180 200 0589</b>	<b>529,00</b>	36,3	1,4 / 1,9	-	4,4 <sup>Ⓛ</sup>	101	110	6,1 / 6,5	4-MIX*	21	81	965	92	-	●	●	●	-
<b>KM 131</b>	<b>4180 200 0587</b>	<b>559,00</b>	36,3	1,4 / 1,9	-	4,8 <sup>Ⓛ</sup>	101	110	5,0 / 4,2	4-MIX*	21	81	965	92	-	●	-	●	-
<b>MOTORES COMBI DE BATERÍA</b>																			
<b>KMA 130 R</b>	<b>4867 011 6824</b>	<b>405,00<sup>Ⓛ</sup></b>	-	-	36	3,2 <sup>Ⓛ</sup>	91	102	5,0 / 5,0	Sistema AP	15	67	815	92	-	-	●	●	-
<b>KMA 135 R</b>	<b>FA02 011 6800</b>	<b>435,00<sup>Ⓛ</sup></b>	-	-	36	3,4 <sup>Ⓛ</sup>	91	104	5,0 / 3,7	Sistema AP	15	68	812	96	-	-	●	●	○

### ARNÉS ACOLCHADO RTS



Diseñado para tareas de transporte y trabajos de larga duración. Ajustable al tamaño del cuerpo, permite trabajar de forma especialmente ergonómica y con poco esfuerzo. Válido para podadoras de altura: HT 105, HT 133, HT 134, HT 135, HTA 66, HTA 86, HTA 135, HTE 60; motores Combi con HT-KM o HL-KM 145°: KM 56 RC-E, KM 94 RC-E, KM 111 R, KM 131 R, KMA 135 R; cortasetos de altura: HL 94 C-E, HLA 66, HLA 85, HLA 86, HLA 135, HLE 71; vareadores SP 92 C-E, SP 92 TC-E, SP-KM. No es compatible con: KMA 130 R, HL 94 KC-E y HLE 71.

Referencia **0000 790 4400** **156,00 €**

### BOLSA DE TRANSPORTE



Ideal para el transporte y almacenamiento del equipo junto con las herramientas Combi FS-KM o HL-KM. Adecuada para KMA 130 R, KMA 135 R, HSA 56, HSA 66, HSA 86, HLA 56, BGA 57, BGA 86, BGA 100 y todos los motores Combi con manillar cerrado.

Referencia **0000 881 0507** **45,00 €**

### PROLONGADORES DE TUBO



De aluminio. Para las herramientas Combi HT-KM, HL-KM y SP-KM. Alcance de la prolongación 50 cm, peso 0,6 kg.

Referencia **0000 710 7100** **74,00 €**



De acero. Para las herramientas Combi HT-KM y HL-KM. Alcance de la prolongación 1 m, peso 1,4 kg.

Referencia **4140 710 7131** **91,00 €**



De fibra de carbono. Para las herramientas Combi HT-KM y HL-KM. Alcance de la prolongación 1 m, eje hueco de aluminio, extra ligero, peso 0,9 kg.

Referencia **0000 710 7102** **114,00 €**

Ⓛ Valor K RL 2006 / 42 / EG = 2,0 dB(A)

Ⓛ Valores máximos de las herramientas Combi acoplables Combi

Ⓛ Valor K RL 2006 / 42 / EG = 2 m/s²

Ⓛ En función de soplado

Ⓛ Peso sin combustible ni herramienta Combi

Ⓛ Peso sin batería ni herramienta Combi

Ⓛ Precio sin batería ni cargador

Ⓛ Explicación de certificaciones en la página 451



# MULTISISTEMA AL DETALLE



## TÉCNICA

### 01 TECNOLOGÍA DE MOTOR CON FILTRO DE PAPEL

Facilita el procedimiento de arranque, ya que el carburador viene equipado con una bomba manual de combustible. La bomba de aceleración permite subir rápidamente las revoluciones y el filtro de papel protege con eficacia el motor frente al polvo y la suciedad.

### 02 EMPUÑADURA MULTIFUNCIONAL

Todos los elementos de mando que controlan la máquina están en una sola mano. Para un manejo más fácil y seguro.

## CONFORT

### 03 EMPUÑADURA DE TRANSPORTE

Permite cargar y descargar el multisistema STIHL del vehículo con facilidad.

### 04 BASTIDOR PLEGABLE

Permite plegar el multisistema STIHL con la herramienta montada de forma rápida y sencilla, además de ahorrar espacio en el transporte y en su almacenamiento.

No todos los productos están equipados con las características aquí descritas. En esta página solo se describen los aspectos más importantes. Más explicaciones e indicaciones a partir de la página 438 o en la página web [www.stihl.es](http://www.stihl.es).

# MULTIMOTOR

- Para cuidar el césped, escarificar el suelo y limpiar superficies
- Potente MultiMotor
- Combinable con diversas MultiHerramientas
- Bastidor plegable que facilita el transporte



## MM 56

27,2 cm<sup>3</sup> • 0,85 kW / 1,2 CV • 8,3 kg<sup>ⓐ</sup>

Para las más diversas tareas al cuidar el césped, escarificar el suelo y limpiar superficies. Gran variedad de MultiHerramientas STIHL, bastidor plegable para facilitar el transporte, procedimiento de arranque simplificado para un arranque más cómodo, botón de stop, filtro de papel.



Referencia 4604 011 5401

559,00 €

Referencia

Precio recomendado en euros

Cilindrada (cm<sup>3</sup>)

Potencia (kW / CV)

Peso<sup>ⓐ</sup> (kg)

Nivel sonoro<sup>ⓑ</sup> (dB(A))

Potencia sonora<sup>ⓑ</sup> (dB(A))

Vibraciones izquierda / derecha<sup>ⓑ</sup> (m/s<sup>2</sup>)

## MULTIMOTOR

4604 011 5401	559,00	27,2	0,85 / 1,2	8,3	94	102	4,1 / 5,1
---------------	--------	------	------------	-----	----	-----	-----------



## EL COMBUSTIBLE Y EL ACEITE ADECUADOS

A PARTIR DE LA PÁGINA 342

Precio recomendado en euros

<sup>ⓐ</sup> Peso sin combustible ni multiherramientas

<sup>ⓑ</sup> Valor K RL 2006 / 42 / EG = 2,0 dB(A)

<sup>ⓒ</sup> Valor K RL 2006 / 42 / EG = 2 m/s<sup>2</sup>



# MULTI-HERRAMIENTAS Y ACCESORIOS

- Prácticas multiherramientas para las más diversas tareas
- Sencillo cambio de herramienta en un abrir y cerrar de ojos



## FRESADORA BF-MM

Desmenuza suelos duros y embarrados. Ideal para recultivar y airear, ancho de trabajo 22 cm, peso 2,0 kg.



Referencia 4601 740 4605

84,00 €

## BINADORA BK-MM

Ideal para trabajos de precisión. Reparte uniformemente suelos arenosos y desmenuza la tierra, ancho de trabajo 22 cm, peso 2,0 kg.



Referencia 4601 740 4606

84,00 €

## CORTABORDES FC-MM<sup>Ⓢ</sup>

Corta perfectamente los bordes, profundizando hasta la raíz, peso 0,8 kg.



Referencia 4601 740 4603

48,00 €

## ESCARIFICADORES RL-MM<sup>Ⓢ</sup>

Mejora el crecimiento de las raíces perforando uniformemente la capa superficial de césped. El césped recibe aire para respirar, lo que mejora la penetración de nutrientes, ancho de trabajo 20 cm, peso 2,0 kg.



Referencia 4601 740 4600

75,00 €

## QUITAMUSGO MF-MM<sup>Ⓢ</sup>

Elimina el musgo y las capas mohosas de la superficie del césped. Incluye protector y faldón, ancho de trabajo 50 cm, peso 8,3 kg.



Referencia 4601 740 4601

209,00 €

Precio recomendado en euros

Ⓢ Carro recomendado  
Ⓢ Carro obligatorio



## CEPILLO BARREDOR KB-MM<sup>Ⓢ</sup>

Limpia en profundidad suelos de piedra y superficies con grietas. Incluye protector, ancho de trabajo 60 cm, peso 4,2 kg.



Referencia 4601 740 4602

199,00 €

## CARRO

Para FC-MM<sup>Ⓢ</sup>, RL-MM<sup>Ⓢ</sup>, MF-MM<sup>Ⓢ</sup>, y KB-MM<sup>Ⓢ</sup>. Permite levantar fácilmente la máquina y reduce la resistencia al quitar el musgo, cepillar y barrer. Mejora el manejo.



Referencia 4601 007 1008

44,00 €

## CONTRAPESO

Para BF-MM y BK-MM. El complemento ideal para fresar y desmenuzar. Aumenta la presión de la herramienta para conseguir una mayor penetración en el suelo.



Referencia 4601 730 4500

45,00 €

## LIMITADOR DE PROFUNDIDAD

Varía la profundidad y la velocidad de trabajo, dependiendo de si se sube o se introduce más profundamente en el suelo.



Referencia 4601 740 4800

14,90 €



## MÁQUINAS DE GRAN RENDIMIENTO PARA TRABAJOS EXIGENTES.

Cortadora de hormigón y accesorios

152

Tronzadoras

155

Accesorios para tronzadoras

158



# CORTADORA DE HORMIGÓN AL DETALLE



## TÉCNICA

- 01 FILTRO DE AIRE DE LARGA DURACIÓN**  
Con un filtro HD2 y un filtro adicional, mantiene incluso el polvo más fino alejado del motor, lo que prolonga considerablemente su vida útil. Al estar elaborado con un material especial, el filtro puede limpiarse lavándolo, por ejemplo, con STIHL Varioclean y agua caliente.
- 02 MOTOR STIHL 2-MIX**  
Es potente y, al mismo tiempo, de bajo consumo. La separación de los gases de escape y el aire fresco, minimiza la pérdida de combustible. Así, aumenta el rendimiento y disminuye el consumo.
- 03 CADENAS DE DIAMANTE**  
En función de la aplicación, ofrecemos la cadena de diamante adecuada para poder trabajar con suavidad y sin vibraciones. 36 GBE y 36 GBM son cadenas con segmentos de diamante preafilados y tecnología LowStretch para el corte en mojado de mampostería y hormigón.

- 04 ESPADA CON CONEXIÓN DE AGUA**  
Con el drenaje interno de agua de las espadas, se lavan y enfrían la cadena, el recorrido de la cadena y la estrella de reenvío. Esto prolonga la vida de la espada y de la cadena y reduce la cantidad de polvo perjudicial para el usuario.

## CONFORT

- 05 TENSADO LATERAL DE CADENA**  
Permite tensar la cadena de modo fácil y rápido.
- 06 CONEXIÓN DE AGUA CON DOSIFICADOR**  
Su acoplamiento rápido permite una fácil conexión al suministro de agua. El grifo dosificador permite regular cómodamente la cantidad de agua para fijar el polvo y para lavar y enfriar la cadena.



## CORTE EN MOJADO

Este símbolo representa el corte en mojado e indica el uso de agua para tronzar. El agua fija el polvo y sirve para enfriar y lubricar el equipo de corte.

## TECNOLOGÍA LOWSTRETCH

Este símbolo es sinónimo de tecnología LowStretch, un proceso especial de tratamiento térmico destinado a reducir considerablemente el alargamiento de la cadena.



## CONSEJO PROFESIONAL

La cortadora de hormigón GS 461 es el complemento perfecto para las tronzadoras clásicas. Por ejemplo, resulta ideal para realizar cortes en ángulo exactos y sin solapamientos. En primer lugar se preparan (punzan) las esquinas con la cortadora de hormigón y a continuación se efectúan los cortes más largos y rectos con la tronzadora. Con la combinación de ambas máquinas también se pueden tronzar grandes aberturas con exactitud y eficiencia. En función del equipo de corte elegido, la GS 461 es adecuada para distintos usos y materiales.

**Nota:** Los fragmentos producidos al trabajar con cortadoras de hormigón y tronzadoras pueden ser pesados. Por eso se recomienda calcularlos de antemano y, si es necesario, dividirlos en varios trozos.



# CORTADORA DE HORMIGÓN Y ACCESORIOS

- Para profesionales de la construcción
- Para el corte en mojado de hormigón, piedra natural y mampostería
- Para el corte en mojado de tubos de fundición dúctil
- Para realizar canteados y cortes de contorno
- Complemento ideal para tronadoras



## GS 461

76,5 cm<sup>3</sup> • 4,3 kW / 5,8 CV • 7,6 kg<sup>①</sup>

Combina el fácil manejo de una motosierra con la potencia de una tronadora. Tensado lateral de la cadena, sistema antivibración STIHL, conexión de agua, válvula de descompresión, arranque fácil STIHL ElastoStart, cuerda de arranque resistente al desgaste, filtro HD2 y depósito de combustible de relleno vertical con cierre del depósito sin herramientas.

### Para el corte en mojado de hormigón y piedra dura

Longitud de espada 40 cm<sup>②</sup>  
Referencia 4252 200 0045 **2.749,00 €**

### NUEVO

### Para corte húmedo de hormigón y piedra dura

Longitud de espada 40 cm<sup>②</sup>  
Referencia 4252 200 0047 **2.949,00 €**



## EL COMBUSTIBLE Y EL ACEITE ADECUADOS

A PARTIR DE LA **PÁGINA 342**

## GARRA DE GUÍA

Para la cortadora de hormigón GS 461. Para guía y apoyo de la máquina al cortar hormigón y mampostería.



Referencia 4252 660 0900 **47,00 €**

Precio recomendado en euros



## CADENA DE DIAMANTE 36 GBM<sup>③</sup>



Para cortar en mojado hormigón y piedra dura de modo rápido, silencioso y con vibraciones reducidas, parcialmente adecuada para ladrillo. Segmentos de diamante preafilados, con tecnología LowStretch.

Longitud de espada 40 cm<sup>②</sup>  
Referencia 3213 050 0064 **584,00 €**



## CADENA DE DIAMANTE 36 GBE<sup>③</sup>



Cadena especial para corte en mojado rápido, suave y con vibraciones reducidas. Con segmentos de diamante alternos previamente afilados. Para materiales abrasivos como ladrillo y arenisca calcárea. Con tecnología LowStretch.

Longitud de espada 40 cm<sup>②</sup>  
Referencia 3214 050 0064 **399,00 €**



## ESPADA ROLLOMATIC G

Espada diseñada para la cortadora de hormigón GS 461. Con canales internos de agua que permiten un óptimo lavado y refrigeración de la espada y la estrella de reenvío. Para 36 GBM y 36 GBE.

Longitud de espada 40 cm<sup>②</sup>  
Referencia 3006 000 1513 **183,00 €**

Referencia

Precio recomendado en euros

Longitud de espada <sup>②</sup> (cm)	40
Cilindrada (cm <sup>3</sup> )	76,5
Potencia (kW / CV)	4,3 / 5,8
Peso <sup>①</sup> (kg)	7,6
Nivel sonoro <sup>③</sup> (dB(A))	105
Potencia sonora <sup>③</sup> (dB(A))	115
Vibraciones izquierda / derecha <sup>③</sup> (m/s <sup>2</sup> )	4,5 / 4,0
STIHL Motor (2-MIX / 4-MIX <sup>®</sup> )	2-MIX
Paso de la cadena	3/8"
Cadena tronadora de diamante STIHL	GBE
Tensado lateral de cadena	•
Válvula de descompresión	•
Sistema antivibración STIHL	•
STIHL ElastoStart	•
Filtro HD2	•
Cierre de depósitos sin herramientas	•
Conexión de agua	•
Cuerda de arranque resistente al desgaste	•

## CORTADORA DE HORMIGÓN

GS 461	4252 200 0045	2.749,00	40	76,5	4,3/5,8	7,6	105	115	4,5/4,0	2-MIX	3/8"	GBE	•	•	•	•	•	•	•
GS 461	NUEVO 4252 200 0047	2.949,00	40	76,5	4,3/5,8	7,6	105	115	4,5/4,0	2-MIX	3/8"	GBM	•	•	•	•	•	•	•

• De serie

① Peso sin combustible, ni espada, ni cadena tronadora de diamante  
② La longitud de corte efectiva es menor que la longitud de espada indicada  
③ La cadena de diamante se suministra con piñón de anillo

④ Valor K RL 2006 / 42 / EG = 2,0 dB(A)  
⑤ Valor K RL 2006 / 42 / EG = 2 m/s<sup>2</sup>



# TRONZADORAS AL DETALLE



## TÉCNICA

### 01 STIHL INJECTION

La inyección electrónica ofrece en todo momento la mezcla perfecta y reduce el consumo de combustible.

### 02 REGULACIÓN ELECTRÓNICA DEL AGUA

El suministro de agua se conecta y desconecta automáticamente. El manejo y la dosificación del caudal de agua se efectúa cómodamente mediante las teclas.

### 03 FILTRO DE AIRE DE LARGA DURACIÓN CON SEPARACIÓN PREVIA, TIPO CICLÓN

Intervalo de limpieza del filtro de aire hasta 1 año, dependiendo de las condiciones de trabajo.



## CONFORT

### 04 SISTEMA ANTIVIBRACIÓN STIHL

Los elementos de amortiguación reducen la transmisión de las vibraciones del motor a las manos y a los brazos. Ahorras esfuerzo al trabajar con la máquina de forma manual.

### 05 CONEXIÓN DE AGUA

La conexión de agua, incluida de serie, reduce eficazmente el polvo resultante del corte. Está integrada en la máquina para no entorpecer el trabajo.

### 06 CIERRE DE DEPÓSITOS SIN HERRAMIENTAS

Permite abrir y cerrar fácilmente el depósito sin necesidad de herramientas adicionales. El cierre protege el depósito de la entrada de polvo.

### 07 PROTECTOR DE MAGNESIO

El protector de disco fabricado en fundición de magnesio es especialmente ligero. La regulación del protector y la conexión de agua tienen diseño ergonómico.

Hay que recordar que no todos los productos están equipados con las características aquí descritas. En esta página solo se describen los aspectos más importantes. Más explicaciones e indicaciones a partir de la página 438 o en la página web [www.stihl.es](http://www.stihl.es).

# TRONZADORAS

- Para trabajos de construcción y carreteras y para profesionales de jardinería y paisajismo
- Máquinas de gasolina para cortar cemento, piedra, asfalto, acero de construcción y tuberías
- Máquinas de batería para cortar placas, ladrillos, bloques de mampostería y mallazos de acero



### TS 410<sup>①</sup>

66,7 cm<sup>3</sup> • 3,2 kW / 4,4 CV • 9,5 kg<sup>②</sup>

Tronzadora ligera y manejable. Con disco de 300 mm para cortes de hasta 100 mm de profundidad. El sistema antivibración STIHL garantiza un buen manejo de la tronzadora durante el corte. Sistema de filtro de aire de larga duración, arranque con poco esfuerzo gracias a la válvula de descompresión.

Referencia 4238 011 2800

1.199,00 €



### TS 420<sup>①</sup>

66,7 cm<sup>3</sup> • 3,2 kW / 4,4 CV • 9,7 kg<sup>②</sup>

Tronzadora de uso universal para construcción e ingeniería civil. Con disco de 350 mm para una profundidad de corte de hasta 125 mm. El sistema antivibración STIHL garantiza un buen manejo de la tronzadora durante el corte. Sistema de filtro de aire de larga duración, arranque con poco esfuerzo gracias a la válvula de descompresión.

Referencia 4238 011 2810

1.269,00 €



## EL COMBUSTIBLE Y EL ACEITE ADECUADOS

A PARTIR DE LA PÁGINA 342

Precio recomendado en euros

① De serie con disco de corte de resina sintética para acero de construcción e inoxidable  
② Peso sin combustible ni disco



**TS 440**Ⓢ66,7 cm<sup>3</sup> • 3,2 kW / 4,4 CV • 11,1 kg<sup>Ⓢ</sup>

Tronzadora con protector de disco que permite más grados de regulación e innovador freno del disco de corte STIHL QuickStop. Para discos de 350 mm. Resulta extremadamente eficiente a la hora de cortar tubos y en lugares de difícil acceso, gracias al protector ajustable. Equipada con regulación electrónica del agua y sistema de filtrado de larga duración.

Referencia **4238 011 2820** **1.589,00 €****TS 500i**Ⓢ72,2 cm<sup>3</sup> • 3,9 kW / 5,3 CV • 10,2 kg<sup>Ⓢ</sup>

Tronzadora de uso universal con STIHL Injection. Para discos de 350 mm. La inyección por control electrónico garantiza un funcionamiento perfecto y un elevado par motor. Con solo una posición de arranque, se enciende con total comodidad. Regulación electrónica del caudal de agua para una fácil dosificación. En combinación con el sistema antivibración de STIHL, que reduce los niveles de vibraciones, la máquina tiene una gran precisión de corte. Arranque fácil STIHL ElastoStart y la válvula de descompresión simplifican perceptiblemente el arranque.

Referencia **4250 011 2810** **1.619,00 €****CONSEJO PROFESIONAL**

El protector del modelo TS 440 se coloca de tal forma que se puede acceder al disco desde arriba. Esto facilita considerablemente el manejo en trabajos en tuberías, en esquinas y en cortes de pared. El freno de disco STIHL QuickStop contribuye también a la protección. En caso de que se produzca un rebote suficientemente intenso con el protector abierto, el disco se detiene en un segundo.

**DISCOS DE CORTE PARA TRONZADORAS**A PARTIR DE LA **PÁGINA 160****TS 700**Ⓢ98,5 cm<sup>3</sup> • 5,0 kW / 6,8 CV • 11,7 kg<sup>Ⓢ</sup>

La más potente de las tronzadoras para discos de 350 mm. Durante el uso, esta tronzadora se adecúa a la perfección a la profundidad de corte total y, también, sobre el tren de guía FW 20. Está equipada con válvula de descompresión y con STIHL ElastoStart para un arranque con menos esfuerzo y cuenta con el sistema de filtro de aire de larga duración para una prolongada vida útil del filtro.

Referencia **4224 011 2800** **1.689,00 €****TS 800**Ⓢ98,5 cm<sup>3</sup> • 5,0 kW / 6,8 CV • 12,7 kg<sup>Ⓢ</sup>

Tronzadora STIHL para discos de 400 mm. Profundidad de corte máxima de 145 mm, peso reducido gracias al protector de magnesio. Perfectamente adecuada para ranuras de dilatación sobre el tren de guía FW 20. Equipada con válvula de descompresión y STIHL ElastoStart para un arranque sencillo y con el sistema de filtro de aire de larga duración para una elevada vida útil del filtro.

Referencia **4224 011 2820** **1.769,00 €****TSA 230**Ⓢ36 V • 3,9 kg<sup>Ⓢ</sup>

Manejable tronzadora de batería para discos de 230 mm. Se puede utilizar en el interior y en exterior. Profundidad de corte hasta 70 mm. Conexión de agua con llave de paso y conector de manguera para corte en mojado. Bloqueo del husillo y correa de transmisión sin mantenimiento.

TSA 230 sin batería ni cargador  
Referencia **4864 011 6605** **429,00 €****LAS BATERÍAS RECOMENDADAS Y OTROS ACCESORIOS**A PARTIR DE LA **PÁGINA 14****PÁGINA 320****TSA 230 CON SE 133 ME PARA TRABAJAR CON POCO POLVO**

Ampliación imprescindible para usos en interiores en los que se genera mucho polvo.





# ACCESORIOS PARA TRONZADORAS

- Facilitan el trabajo
- Tren de guía para cortes precisos y con una profundidad constante
- Montaje fácil y sin herramientas de la tronzadora en el tren de guía



## TREN DE GUÍA FW 20

Para obtener bordes exactos con profundidades de corte exactas al milímetro en trayectos largos. Adecuado para todas las tronzadoras STIHL de mano, el volumen de suministro incluye un juego de conversión con acoplamiento rápido.



Para TS 410, TS 420, TS 440, TS 500i  
Referencia 4224 200 0043 **625,00 €**

Para TS 700, TS 800  
Referencia 4224 200 0045 **614,00 €**



### CONSEJO PROFESIONAL

El carro guía FW 20 se pliega fácilmente y se puede guardar ocupando un espacio mínimo. Lo puede transportar una única persona. Además, el dispositivo de tensado rápido y sus sorprendentes ventajas la convierten en una tronzadora de primera clase. Así disfrutas de dos aparatos en uno: tronzadora y tronzadora de carro compacta.

## SEÑALIZADOR DE DIRECCIÓN DE CORTE

Para tren de guía FW 20.



Referencia 4205 007 1009 **58,00 €**

## DEPÓSITO DE AGUA A PRESIÓN

10,0 l. Para abastecer de agua a la tronzadora. No recomendado para la cortadora de hormigón GS 461.



Referencia 0000 670 6000 **115,00 €**



	Referencia	Precio recomendado en euros	Cilindrada (cm <sup>3</sup> )	Potencia (kW / CV)	Tensión nominal (V)	Peso (kg)	Nivel sonoro <sup>①</sup> (dB(A))	Potencia sonora <sup>②</sup> (dB(A))	Vibraciones izquierda / derecha <sup>③</sup> (m/s <sup>2</sup> )	Motor STIHL (2-MIX / 4-MIX <sup>®</sup> ) / sistema de batería STIHL	Longitud total (cm)	Disco (mm)	Profundidad máx. de corte (mm)	Válvula de descompresión	Sistema antivibración STIHL	STIHL ElastoStart	Conexión de agua	Cuerda de arranque resistente al desgaste	Protector de magnesio	Regulación electrónica del agua	Freno de discos de corte QuickStop STIHL	Separador previo de tipo ciclón	STIHL Injection
<b>TRONZADORAS DE GASOLINA<sup>④</sup></b>																							
TS 410	4238 011 2800	1.199,00	66,7	3,2 / 4,4	-	9,5 <sup>⑤</sup>	98 <sup>⑥</sup>	109 <sup>⑦</sup>	3,9 / 3,9	2-MIX	67,5	300	100	•	•	○	•	•	•	-	-	•	-
TS 420	4238 011 2810	1.269,00	66,7	3,2 / 4,4	-	9,7 <sup>⑤</sup>	98 <sup>⑥</sup>	109 <sup>⑦</sup>	3,9 / 3,9	2-MIX	72,0	350	125	•	•	○	•	•	•	-	-	•	-
TS 440	4238 011 2820	1.589,00	66,7	3,2 / 4,4	-	11,1 <sup>⑤</sup>	98 <sup>⑥</sup>	109 <sup>⑦</sup>	3,9 / 3,9	2-MIX	72,7	350	125	•	•	○	•	•	•	•	•	•	-
TS 500i	4250 011 2810	1.619,00	72,2	3,9 / 5,3	-	10,2 <sup>⑤</sup>	98 <sup>⑥</sup>	112 <sup>⑦</sup>	2,4 / 2,0	2-MIX	73,0	350	125	•	•	•	•	•	•	•	-	•	•
TS 700	4224 011 2800	1.689,00	98,5	5,0 / 6,8	-	11,7 <sup>⑤</sup>	101 <sup>⑥</sup>	113 <sup>⑦</sup>	6,6 / 4,5	2-MIX	84,0	350	125	•	•	•	•	○	•	-	-	•	-
TS 800	4224 011 2820	1.769,00	98,5	5,0 / 6,8	-	12,7 <sup>⑤</sup>	101 <sup>⑥</sup>	114 <sup>⑦</sup>	6,5 / 3,9	2-MIX	89,0	400	145	•	•	•	•	○	•	-	-	•	-
<b>TRONZADORAS DE BATERÍA<sup>⑧</sup></b>																							
TSA 230	4864 011 6605	429,00 <sup>⑨</sup>	-	-	36	3,9 <sup>⑩</sup>	103 <sup>⑪</sup>	114 <sup>⑫</sup>	3,5 / 3,5	Sistema AP	55,0	230	70	-	-	-	•	-	•	-	-	-	-

Precio recomendado en euros

- De serie
- Opcional (accesorio)

i = STIHL Injection

① Valor K RL 2006 / 42 / EG = 2,0 dB(A)

② Valor K RL 2006 / 42 / EG = 2 m/s<sup>2</sup>

③ De serie con disco de corte de resina sintética para acero de construcción e inoxidable

④ Peso sin combustible ni disco

⑤ Peso sin batería ni disco

⑥ Medición conforme a ISO 19432

⑦ Medición con disco en corte conforme a EN 60745-2:22

⑧ Precio sin batería ni cargador



### DEPÓSITO DE AGUA

13,0 l. Para tren de guía FW 20.



Referencia **4224 007 1005** **175,00 €**

### LIMITADOR DE PROFUNDIDAD

Permite un tronzo en seco y con poco polvo de materiales minerales de construcción en superficies planas. La profundidad de corte se puede ajustar de modo exacto y en progresión continua, para TSA 230.



Referencia **4864 690 0801** **110,00 €**

# DISCOS

- Discos de resina sintética y de diamante para tronzar piedra natural, asfalto, acero y hormigón
- Adaptación óptima a las tronzadoras STIHL
- Larga vida útil y alto rendimiento de corte



# DISCOS DE RESINA SINTÉTICA

## ACERO DE CONSTRUCCIÓN

Para tronzar acero y perfiles metálicos en la construcción o en empresas metalúrgicas.

K-ME



## ASFALTO/TUBOS DE FUNDICIÓN DÚCTIL

Para trabajos en carreteras y tuberías. Especial para cortar fundición dúctil.

K-DG



## PIEDRA

Disco de corte para mampostería y trabajos de construcción en general.

K-BA



Referencia	Precio recomendado en euros	Díámetro (mm)	Asfalto (mm)	Granito, piedras naturales duras	Tubo de fundición dúctil	Acero de construcción	Acero inoxidable
<b>DISCOS DE RESINA SINTÉTICA</b>			<b>RECOMENDACIÓN DE USO<sup>Ⓢ</sup></b>				
0835 012 7000	6,50	230	-	-	-	•	•
0835 010 7000	6,50	300	-	-	-	•	•
<b>K-ME</b> 0835 010 7001	10,50	350	-	-	-	•	-
0835 012 7001 <sup>Ⓢ</sup>	13,90	350	-	-	-	•	-
0835 010 7002	15,80	400	-	-	-	•	-
0835 030 7000	8,80	300	-	-	-	•	•
<b>K-DG</b> 0835 030 7001	14,90	350	•	-	•	-	-
0835 030 7002	25,00	400	•	-	•	-	-
0835 020 7000	6,50	300	-	•	-	-	-
<b>K-BA</b> 0835 020 7001	10,50	350	-	•	-	-	-
0835 020 7002	16,20	400	-	•	-	-	-


• Adecuado  
- No recomendable  
Ⓢ Al utilizar los discos de corte, se debe tener en cuenta el uso que en la práctica se les va a dar junto a la tronzadora  
Ⓢ Adecuado para TS 440

Precio recomendado en euros



# DISCOS DE DIAMANTE

Los discos de diamante de STIHL cumplen con los más altos estándares de calidad y son versátiles para trabajar con una amplia gama de materiales. Nuestros discos marcan la diferencia especialmente cuando se utilizan manualmente con discos de corte en piedra, asfalto y hormigón, natural. En nuestra amplia gama encontrarás el disco de corte adecuado para cada aplicación específica y sus condiciones de trabajo. Los discos de corte se adaptan perfectamente a nuestras tronadoras, para que obtengas el máximo rendimiento.



## PARA LA CONSTRUCCIÓN GENERAL

Nuestros discos de corte de diamante con la denominación B son los clásicos para cortar diferentes materiales en obras de construcción. Fiables y duraderos: desde el disco de corte básico D-B10 hasta el disco de corte profesional D-B80.

D-B10    D-B20    D-B80



## PARA USO UNIVERSAL

Nuestros discos de corte de diamante con la denominación BA son realmente polivalentes y son adecuados para tronzar una amplia gama de materiales como asfalto, mampostería, ladrillo, hormigón u hormigón armado y duro. Los discos de corte están disponibles en tres clases de potencia, desde el nivel básico hasta el profesional.

D-BA10    D-BA60    D-BA90



## PARA ALTAS PRESTACIONES Y USOS ESPECIALES

Los discos de corte de diamante de alta calidad D-SB90 y D-X100 demuestran su alto rendimiento de corte especialmente con materiales de construcción duros como el granito o el hormigón armado.

D-SB90    D-X100



	Referencia	Precio recomendado en euros	Diámetro (mm)	Asfalto	Hormigón fresco	Arenisca	Mampostería	Hormigón	Hormigón armado	Hormigón fuertemente armado, hormigón antiguo	Granito, piedras naturales duras
<b>DISCOS DE DIAMANTE</b>											
<b>PARA LA CONSTRUCCIÓN GENERAL</b>											
<b>NUEVO</b>	<b>D-B10</b>	<b>0835 090 7050</b>	<b>54,00</b>	230	-	-	-	•	•	•	-
Vida útil		<b>0835 090 7051</b>	<b>72,00</b>	300	-	-	-	•	•	•	-
Rendimiento de corte		<b>0835 090 7052</b>	<b>95,00</b>	350	-	-	-	•	•	•	-
		<b>0835 090 7053</b>	<b>160,00</b>	400	-	-	-	•	•	•	-
<b>NUEVO</b>	<b>D-B20</b>				-	-	-	•	•	•	-
Vida útil		<b>0835 090 7055</b>	<b>249,00</b>	400	-	-	-	•	•	•	-
Rendimiento de corte					-	-	-	•	•	•	-
<b>NUEVO</b>	<b>D-B80</b>				-	-	-	•	•	•	•
Vida útil		<b>0835 090 7056</b>	<b>260,00</b>	350	-	-	-	•	•	•	•
Rendimiento de corte					-	-	-	•	•	•	•
<b>PARA USO UNIVERSAL</b>											
<b>NUEVO</b>	<b>D-BA10</b>				•	•	•	•	•	•	-
Vida útil		<b>0835 094 7006</b>	<b>158,00</b>	300	•	•	•	•	•	•	-
Rendimiento de corte					•	•	•	•	•	•	-
<b>NUEVO</b>	<b>D-BA60</b>				•	•	•	•	•	•	-
Vida útil		<b>0835 094 7010</b>	<b>264,00</b>	350	•	•	•	•	•	•	-
Rendimiento de corte					•	•	•	•	•	•	-
<b>NUEVO</b>	<b>D-BA90</b>				•	•	•	•	•	•	•
Vida útil		<b>0835 094 7012</b>	<b>199,00</b>	300	•	•	•	•	•	•	•
Rendimiento de corte		<b>0835 094 7013</b>	<b>313,00</b>	350	•	•	•	•	•	•	•
		<b>0835 094 7014</b>	<b>334,00</b>	400	•	•	•	•	•	•	•
<b>PARA ALTAS PRESTACIONES Y USOS ESPECIALES</b>											
<b>NUEVO</b>	<b>D-SB90</b>				-	-	-	•	•	•	•
Vida útil		<b>0835 096 7004</b>	<b>294,00</b>	300	-	-	-	•	•	•	•
Rendimiento de corte		<b>0835 096 7005</b>	<b>313,00</b>	350	-	-	-	•	•	•	•
		<b>0835 096 7006</b>	<b>432,00</b>	400	-	-	-	•	•	•	•
<b>D-X100</b>					-	-	-	•	•	•	•
Vida útil		<b>0835 092 7000</b>	<b>243,00</b>	230	-	-	-	•	•	•	•
Rendimiento de corte					-	-	-	•	•	•	•

• Adecuado    ① Al utilizar los discos de corte, se debe tener en cuenta el uso que en la práctica se les va a dar junto a la tronadora  
 - No recomendable

Nota: Todas las tronadoras STIHL se suministran con un disco de corte de resina para acero de construcción y acero inoxidable





# SEGAR, PLANTAR Y COSECHAR



ROBOTS  
CORTACÉSPED



CORTACÉSPED



TRACTORES  
CORTACÉSPED



ESCARIFICADORES



CORTABORDES Y  
DESBROZADORAS



VAREADORES



MOTOAZADAS



ATOMIZADORES



PULVERIZADORES



AHOYADORA

## LA MÁQUINA PERFECTA PARA TUS NECESIDADES. ¡TÚ DECIDES!

Guía para elegir cortacésped	<b>168</b>	Cortacéspedes eléctricos	<b>191</b>
Robots cortacésped	<b>172</b>	Accesorios para cortacésped	<b>192</b>
Accesorios para robots cortacésped	<b>174</b>	Tractores cortacésped	<b>201</b>
Cortacéspedes de gasolina	<b>179</b>	Accesorios para tractores cortacésped	<b>204</b>
Cortacéspedes de batería	<b>188</b>	Escarificadores y accesorios	<b>209</b>



# CUESTIÓN DE ESTILO: GUÍA PARA ELEGIR CORTACÉSPED

Elegir el cortacésped adecuado es el primer paso para tener un césped cuidado. Todos nuestros modelos tienen alta calidad, avanzadas características de equipamiento y un atractivo diseño. En realidad, sólo tienes que hacerte una pregunta: ¿cómo prefieres cortar el césped? ¿De forma automática, dinámica o manual? ¿Qué es lo que más valoras: la comodidad, la libertad de movimiento, la eficacia o un bajo nivel sonoro? Cada modelo de cortacésped tiene sus propias características. Esta guía te ayudará a encontrar el que mejor se adapte a tus necesidades.



## ROBOT CORTACÉSPED

La forma más cómoda de lograr un césped perfecto es el robot cortacésped iMOW®. Corta y mantiene de forma rápida, silenciosa y con continuidad cualquier superficie de césped, sea pequeña, mediana o grande.

- Cuidado del césped totalmente automático
- Manejo sencillo e intuitivo; los modelos C y PC de iMOW® también permiten un cómodo manejo mediante la app iMOW®
- Práctica conexión Smart Home: todos los modelos C y PC de iMOW® se pueden gestionar cómodamente mediante el control por voz, por ejemplo de Amazon Alexa, o se pueden conectar con la tecnología doméstica inteligente mediante los sistemas Smart Home



## CORTACÉSPED

Los cortacéspedes están concebidos para la siega activa de superficies de hierba grandes, medianas o pequeñas. Dependiendo del área y de la motorización preferida, hay de gasolina, batería o eléctrico.

### Cortacésped de gasolina

Cuando se trata de potencia y de rendimiento por superficie, los cortacéspedes de gasolina demuestran sus virtudes.

- Potentes motores de gasolina para el corte prolongado, sobre todo en superficies extensas
- No necesitan una toma de corriente
- También hay disponibles modelos para profesionales: Serie 7 y RM 4 RTP

### Cortacésped de batería

Para quienes prefieren cortar el césped sin cables, con gran movilidad, de forma respetuosa con el medio ambiente y sin ruido.

- Cortar el césped sin cables y de forma ágil
- Silenciosos y potentes gracias a su batería de litio-ión STIHL
- Manejables

### Cortacésped eléctrico

Los cortacéspedes eléctricos son ideales para cortar de forma silenciosa, sin emisiones y sin molestar a los vecinos.

- Especialmente silenciosos
- Bajo nivel de mantenimiento y cuidados
- Ligeros



## TRACTOR CORTACÉSPED

Con un tractor cortacésped es posible cortar rápidamente superficies extensas con la máxima comodidad.

- Alto rendimiento, gracias a sus amplios anchos de corte
- Te ahorran tiempo y energía
- Cómodo panel de control



# ROBOTS CORTACÉSPED AL DETALLE



## TÉCNICA

### 01 TAPA MÓVIL CON SENSORES

La robusta tapa protege el robot cortacésped iMOW® de condiciones meteorológicas adversas. Además, los sensores integrados detectan el contacto con objetos sobre la superficie del césped y modifican inmediatamente la dirección.

### 02 CORTACÉSPED PARA MULCHING

La robusta cuchilla de mulching del robot cortacésped iMOW® logra un corte de gran precisión incluso con hierba alta. La dirección de giro de la cuchilla de mulching cambia de forma automática cuando se detiene la cuchilla. Así se desgastan las cuchillas del robot cortacésped de forma homogénea. El cambio de cuchilla puede efectuarse sin herramientas.

### 03 MÁXIMA PENDIENTE

Los modelos de la serie RMI 6 pueden superar pendientes con una inclinación de hasta el 45%.

### 04 VELOCIDAD ADAPTATIVA EN PENDIENTE

Al cortar en superficies con pendiente, la velocidad se adapta para conseguir un corte óptimo.

### 05 FUNCIÓN DE REGRESO A LA ESTACIÓN

A partir de los mapas virtuales internos del área de corte y de la posición actual durante la siega, el iMOW® calcula de forma eficaz la ruta más rápida para volver a la estación de carga en todo tipo de jardines. Tanto la ruta directa a la estación como los mapas virtuales se adaptan a las condiciones cambiantes de la ruta, como por ejemplo, los obstáculos.



## LA APLICACIÓN iMOW® PERMITE CORTAR EL CÉSPED ¡CON SOLO MOVER UN DEDO!

La app STIHL iMOW® convierte al robot cortacésped iMOW® en un sistema domótico independiente. De esta manera, se puede controlar cualquier modelo C y PC de iMOW® a través de una tablet o smartphone, sin importar la ubicación. Gracias a su interfaz de diseño intuitivo, puedes ver en tiempo real todas las funciones importantes y los datos de rendimiento del robot cortacésped, así como realizar ajustes individuales.



## CONFORT

### 06 ACCESO MEDIANTE APLICACIÓN MÓVIL

Disponible en todos los modelos C y PC de iMOW®. Con la app iMOW® en tu smartphone o en la tablet, puedes acceder a tu robot cortacésped iMOW®, definir tiempos de corte, consultar datos de la máquina o elaborar planes de corte en función de los partes meteorológicos.

### CONEXIÓN CON SMART HOME

Se pueden controlar todos los modelos C y PC de iMOW® con Amazon Alexa, Livisi SmartHome, Google Home y iOS Home y se pueden conectar con la tecnología doméstica inteligente.

### 07 PANEL DE CONTROL

El panel de control está integrado en la carcasa del robot cortacésped iMOW® y dispone de una pantalla LCD de gran luminosidad. En los modelos de la serie RMI 6, el panel de control también se puede extraer para un manejo más cómodo.

### 08 SENSOR DE LLUVIA INTEGRADO

El sensor integrado detecta lluvia e interrumpe el trabajo para proteger el césped. El corte continuará más tarde. Si el robot cortacésped iMOW® tiene que funcionar incluso con lluvia, se puede ajustar la sensibilidad del sensor de lluvia o desconectarlo por completo. Además del sensor de lluvia, todos los modelos C y PC de iMOW® están conectados a un servicio online® de previsiones meteorológicas y adaptan según ellas el plan de corte.

### 09 PLANIFICACIÓN DINÁMICA DEL CORTE

Dentro de un intervalo de tiempo predeterminado, el robot cortacésped iMOW® define automáticamente los tiempos de corte para obtener un óptimo resultado de corte. La función de la planificación dinámica del corte es opcional y se puede activar si es necesario.

# ROBOTS CORTACÉSPED

- Corte del césped completamente automático
- Manejo intuitivo
- En los modelos C y PC está disponible el acceso mediante la app iMOW®
- Funcionamiento flexible independiente de las condiciones meteorológicas



## RMI 422

Hasta 800 m<sup>2</sup>



Robot cortacésped totalmente automático para superficies de hasta 800 m<sup>2</sup>. Corta, tritura y abona en una sola pasada. Ancho de corte de 20 cm, peso 9,0 kg<sup>①</sup>. Incluye de serie: estación de carga, módulo AKM 100 para áreas pequeñas, 4 piquetas y iMOW® Ruler.

Referencia **6301 012 1403** **1.159,00 €**<sup>②</sup>



## RMI 422 PC

Hasta 1.700 m<sup>2</sup> • acceso mediante app iMOW®



Robot cortacésped totalmente automático para superficies de hasta 1.700 m<sup>2</sup>. Corta, tritura y abona en una sola pasada. Función de vuelta a la estación de carga opcional. Manejo fácil y cómodo mediante la app iMOW®. Ancho de corte de 20 cm, y peso 10,0 kg<sup>①</sup>. Incluye de serie: estación de carga, módulo AKM 100 para superficies pequeñas, 4 piquetas y iMOW® Ruler.

Referencia **6301 012 1413** **1.579,00 €**<sup>②</sup>

Otras versiones: RMI 422 P ver la tabla de la página 176

Precio recomendado en euros

C = Comunicación  
P = Rendimiento



## RMI 522 C

Hasta 2.100 m<sup>2</sup> • acceso mediante app iMOW®



Robot cortacésped totalmente automático y compacto para superficies medias de hasta 2.100 m<sup>2</sup>. Corta, tritura y abona en una sola pasada y proporciona un excelente resultado de segado y un corte de gran precisión. Función de vuelta a la estación de carga opcional. Manejo fácil y cómodo mediante la app iMOW®. Ancho de corte de 20 cm, y peso 10,0 kg<sup>①</sup>. Incluye de serie: estación de carga, 4 piquetas, iMOW® Ruler.

Referencia **6305 011 1403** **1.999,00 €**<sup>②</sup>



## RMI 632

Hasta 3.000 m<sup>2</sup>



Robot cortacésped totalmente automático para superficies grandes de hasta 3.000 m<sup>2</sup>. Corta, tritura y abona en una sola pasada. Ancho de corte 28 cm, y peso 14,0 kg<sup>①</sup>. Incluye de serie: estación de carga, 4 piquetas, iMOW® Ruler.

Referencia **6309 011 1458** **2.479,00 €**<sup>②</sup>



**PARA REALIZAR LA INSTALACIÓN ES NECESARIO UN KIT ESPECÍFICO. ENCUENTRA EL MATERIAL ADECUADO**

A PARTIR DE LA **PÁGINA 174**

① Peso con batería  
② Costes de instalación (cable perimetral, cableado, etc.) no incluidos en el precio de compra del robot cortacésped iMOW®



## RMI 632 PC

Hasta 5.000 m<sup>2</sup> • acceso mediante app iMOW®



Robot cortacésped totalmente automático para superficies amplias de hasta 5.000 m<sup>2</sup>. Corta, tritura y abona en una sola pasada. Manejo fácil y cómodo mediante la app iMOW®. Ancho de corte de 28 cm, y peso 15,0 kg<sup>①</sup>. Incluye de serie: estación de carga, 4 piquetas, iMOW® Ruler.

Referencia **6309 012 1405** **3.099,00 €**<sup>②</sup>

Otras versiones: RMI 632 C, RMI 632 P ver la tabla de la página 176



PÁGINA **175**

### CARE & CLEAN KIT iMOW® Y CORTACÉSPED

El robot cortacésped iMOW® es tu ayudante de confianza cuando se trata de un césped bonito y cuidado. Pero para que su rendimiento sea el esperado, lo debes cuidar periódicamente. Nuestro kit de limpieza y mantenimiento incluye todo lo que necesitas para ello. El cepillo es perfecto para la limpieza de la parte inferior del robot cortacésped. Con STIHL Multiclean, se elimina la suciedad de la carcasa sin dañarla y el paño de microfibras consigue una superficie totalmente limpia. Por último, el Care & Clean Kit es también perfecto para el mantenimiento de tu cortacésped.

③ Explicación de los símbolos en la página 438





# ACCESORIOS PARA ROBOTS CORTACÉSPED

- Para su instalación
- Para su protección
- Para su limpieza
- Cuchilla de mulching, ruedas y pesos de ruedas



## KITS DE INSTALACIÓN

### Kit de instalación S

Contenido: cable perimetral Ø 3,4 mm, 150 m (rollo), 150 piquetas, 3 conectores de cable  
Referencia **6909 007 1023**



**126,00 €**

### Kit de instalación L

Contenido: cable perimetral Ø 3,4 mm, 2 rollos de 200 m, 375 piquetas, 7 conectores de cable  
Referencia **6909 007 1029**

**292,00 €**

## CABLE PERIMETRAL

Para la instalación.



**ARB 151** 150 m (rollo), Ø 3,4 mm  
Referencia **0000 400 8633**

**91,00 €**

**ARB 501** 500 m (rollo), Ø 3,4 mm  
Referencia **0000 400 8626**

**259,00 €**

## AFN 075

Piquetas de fijación del cable perimetral, paquete de 75 unidades.



Referencia **6301 007 1011**

**13,60 €**

## CONECTORES DE CABLE ADV 010

Para unir el cable perimetral, paquete de 10 unidades.



Referencia **6909 007 1091**

**15,20 €**

## CUCHILLA MÁS LARGA ALM 030

30 cm, para la serie RMI 6.



Referencia **6909 007 1022**

**40,00 €**

Precio recomendado en euros

Ⓢ Apto para la serie RMI 4 a partir de la generación .1 (número de evolución).  
Apto para la serie RMI 5 a partir de la generación .0. (número de evolución).  
Para determinar el accesorio apropiado, comprueba la denominación del tipo y el número de evolución en la placa de potencia de tu máquina.

## CAJA DE ALMACENAJE ABO 600

Para robot cortacésped iMOW® apilable en 5 niveles.



Referencia **6909 900 3901**

**141,00 €**

## ESTACIÓN DE CARGA

Estación de carga adicional para cargar la batería; puede colocarse dentro o fuera de la superficie de césped.



**ADO 401** Ⓢ para serie RMI 4 y RMI 5  
Referencia **6909 430 9602**

**410,00 €**

**ADO 601** Ⓢ para serie RMI 6  
Referencia **6909 430 9609**

**445,00 €**

## TECHO PROTECTOR AIP 602

Techo protector como protección adicional para el robot cortacésped. Con mecanismo abatible integrado.



Referencia **6909 780 5401**

**175,00 €**

## AVS 100 Ⓢ

Ruedas delanteras más pesadas para terrenos especialmente irregulares y con pendientes. Para las series RMI 4 y RMI 6.



Referencia **6909 007 1052**

**100,00 €**

## RUEDAS DE TRACCIÓN

Para una mejor movilidad, 2 unidades.



**ART 220** para serie RMI 4 y RMI 5  
Referencia **6909 700 0425**

**38,00 €**

**ART 240** para serie RMI 6  
Referencia **6909 700 0412**

**43,00 €**

## JUEGO DE PESOS PARA RUEDAS AVS 101 Ⓢ

Pesos adicionales para fijar en las ruedas delanteras del robot cortacésped. Para superar terrenos especialmente irregulares. Adecuados para las series RMI 4 y RMI 5.



Referencia **6909 710 0800**

**94,00 €**

## CARE & CLEAN KIT iMOW® Y CORTACÉSPED

Kit de limpieza y cuidado para iMOW® y cortacésped. Para una limpieza eficaz de carcasas, equipos de corte estaciones de carga iMOW®.

### Contenido del kit:

- 1 x Multiclean, 500 ml
- 1 x cepillo de limpieza con raspador
- 1 x paño de microfibra (gris)



Referencia **0782 516 8600**

**19,10 €**



## CONSEJO PROFESIONAL

Utiliza los servicios de instalación de las tiendas especialistas STIHL. Te instalarán la estación de carga y el cable perimetral según tus necesidades, crearán el plan de corte y programarán el robot cortacésped iMOW® de la forma más adecuada. ¿Tu iMOW® necesita mantenimiento o una reparación? Acude a una de nuestras tiendas especialistas, donde tendrás el mejor asesoramiento.

Ⓢ Apto para la serie RMI 6.

Para determinar el accesorio adecuado, comprueba la denominación del tipo y el número de versión en la placa de características de tu máquina.

Ⓢ Apto solo para RMI 4 y RMI 6 de la versión 0.

Para determinar el accesorio adecuado, comprueba la denominación del tipo y el número de versión en la placa de características de tu máquina.

Ⓢ Apto solo para RMI 422 / 422 P / 422 PC de la versión. 1 y 2 y para RMI 522 de la versión .0. Para determinar el accesorio adecuado, comprueba la denominación del tipo y el número de versión en la placa de características de tu máquina.





	Referencia	Precio recomendado en euros <sup>ⓐ</sup>	Superficie de césped máxima <sup>ⓑ</sup> (m <sup>2</sup> )	Desnivel máximo (%)	Ancho de corte (cm)	Altura de corte (mm)	Duración de corte <sup>Ⓒ</sup> (Ø promedio por semana/h)	Potencia nominal (W)	Régimen de trabajo (r.p.m.)	Tipo de batería	Peso <sup>Ⓓ</sup> (kg)	Potencia sonora L <sub>WA</sub> (dB(A))	Nivel sonoro L <sub>pA</sub> (dB(A))	Factor K <sub>pA</sub> <sup>Ⓔ</sup> (dB(A))	Potencia sonora L <sub>WA</sub> + K <sub>WA</sub> <sup>Ⓕ</sup> (dB(A))	Regreso directo a la estación	Carcasa móvil con sensores	Equipo de corte para mulching	Panel de mandos extraíble	Acceso mediante una app	Velocidad adaptada a la inclinación del terreno	Plan de corte dinámico		
<b>ROBOTS CORTACÉSPED</b>																								
	<b>RMI 422<sup>ⓐ</sup></b>	<b>6301 012 1403</b>	<b>1.159,00</b>	800	35	20	20 - 60 (multinivel)	16	60	4.450		Litio-ión	9,0	60	49	2	62	-	•	•	-	-	•	•
	<b>RMI 422 P<sup>ⓐ</sup></b>	<b>6301 012 1407</b>	<b>1.369,00</b>	1.500	40	20	20 - 60 (multinivel)	25	60	4.450		Litio-ión	10,0	60	49	2	62	-	•	•	-	-	•	•
	<b>RMI 422 PC<sup>ⓐ</sup></b>	<b>6301 012 1413</b>	<b>1.579,00</b>	1.700	40	20	20 - 60 (multinivel)	28	60	4.450		Litio-ión	10,0	60	49	2	62	•	•	•	-	•	•	•
	<b>RMI 522 C<sup>ⓐ</sup></b>	<b>6305 011 1403</b>	<b>1.999,00</b>	2.100	40	20	20 - 60 (multinivel)	35	60	4.450		Litio-ión	10,0	60	52	2	62	•	•	•	-	•	•	•
	<b>RMI 632<sup>ⓐ</sup></b>	<b>6309 011 1458</b>	<b>2.479,00</b>	3.000	45	28	20 - 60 (multinivel)	35	120	3.150		Litio-ión	14,0	59 / 64 <sup>Ⓓ</sup>	48 / 53 <sup>Ⓓ</sup>	3	62 / 67 <sup>Ⓓ</sup>	-	•	•	•	-	•	•
	<b>RMI 632 C<sup>ⓐ</sup></b>	<b>6309 012 1425</b>	<b>2.899,00</b>	3.200	45	28	20 - 60 (multinivel)	38	120	3.150		Litio-ión	15,0	59 / 64 <sup>Ⓓ</sup>	48 / 53 <sup>Ⓓ</sup>	3	62 / 67 <sup>Ⓓ</sup>	-	•	•	•	•	•	•
	<b>RMI 632 P<sup>ⓐ</sup></b>	<b>6309 011 1478</b>	<b>2.649,00</b>	4.000	45	28	20 - 60 (multinivel)	40	185	3.150		Litio-ión	15,0	59 / 64 <sup>Ⓓ</sup>	48 / 53 <sup>Ⓓ</sup>	3	62 / 67 <sup>Ⓓ</sup>	-	•	•	•	-	•	•
	<b>RMI 632 PC<sup>ⓐ</sup></b>	<b>6309 012 1405</b>	<b>3.099,00</b>	5.000	45	28	20 - 60 (multinivel)	50	185	3.150		Litio-ión	15,0	59 / 64 <sup>Ⓓ</sup>	48 / 53 <sup>Ⓓ</sup>	3	62 / 67 <sup>Ⓓ</sup>	-	•	•	•	•	•	•

Precio recomendado en euros

• De serie  
C = Comunicación  
P = Rendimiento

ⓐ Los costes de la instalación (cable perimetral, instalación del cable, etc.) no están incluidos en el precio de compra del iMOW®

ⓑ En condiciones ideales (jardín sin obstáculos ni inclinaciones y con una geometría sencilla y un crecimiento del césped moderado)  
Ⓒ Superficies máximas indicadas en condiciones ideales (jardín sin obstáculos ni inclinaciones y con una geometría sencilla y un crecimiento del césped moderado)

Ⓓ Peso con batería  
Ⓔ Factores K<sub>WA</sub> / K<sub>pA</sub> según la directiva RL 2006 / 42 / ECRS  
Ⓕ No le aplica la directiva sobre ruidos 2000 / 14 / EC, factor K<sub>WA</sub> 2 dB(A) según la directiva RL 2006 / 42 / ECRS

Ⓖ No le aplica la directiva sobre ruidos 2000 / 14 / EC, factor K<sub>WA</sub> 3 dB(A) según la directiva RL 2006 / 42 / ECRS  
Ⓗ Estos valores de emisión de sonido se aplican a todos los modelos RMI ó, si en lugar del equipo estándar, llevan instalado el accesorio ALM 030 (referencia 6909 007 1022) o la cuchilla de 30 cm (referencia 6909 007 1004)

## CORTACÉSPEDES AL DETALLE



### TÉCNICA

- 01 ACCIONAMIENTO DIRECTO DE LA CUCHILLA**  
La tracción directa del motor consigue un uso eficiente de la energía y, con él, una mayor superficie cortada con cada carga de la batería.
- 02 CUCHILLA DE FLUJO OPTIMIZADO**  
La cuchilla de flujo optimizado genera solamente el aire necesario. La resistencia mínima permite una mayor duración de la batería. La cuchilla predoblada protege de daños al cigüeñal.
- 03 MODO ECO**  
Con el modo Eco activado, el régimen del motor del cortacésped se ajusta automáticamente a la potencia realmente necesaria. De este modo los cortacéspedes de batería STIHL consiguen un consumo especialmente bajo y abarcan una superficie mayor antes de tener que recargar.
- 04 AJUSTE CENTRAL DE LA ALTURA DE CORTE**  
El ajuste central de la altura de corte, asistido por muelles, se mueve con suavidad y puede ajustarse a varios niveles hasta la altura de corte deseada. Una escala muestra la altura actual.

### CONFORT

- 05 ERGOMANILLAR**  
El ErgoManillar plegable garantiza total comodidad tanto al cortar como al retirar el recogedor de hierba. Además, se ahorra espacio al almacenar o transportar el cortacésped. El manillar se puede adaptar sin herramientas a la altura del usuario.
- 06 RECOGEDOR DE HIERBA ABATIBLE CON INDICADOR DE NIVEL DE LLENADO**  
Gracias a su mecanismo abatible, el recogedor de hierba de polímero es especialmente fácil de abrir y vaciar. La corriente de aire guía el material cortado hasta el recogedor de hierba y consigue que se llene al máximo. Las rejillas laterales del recogedor conducen el aire de salida hacia el suelo. Así se protege al usuario y al cortacésped de la suciedad levantada. El indicador del nivel de llenado señala el momento adecuado para vaciarlo.

Hay que recordar que no todos los productos están equipados con las características aquí descritas. En esta página solo se describen los aspectos más importantes. Más explicaciones e indicaciones a partir de la página 438 o en la página web [www.stihl.es](http://www.stihl.es).

## CORTACÉSPEDES DE GASOLINA SERIE 2

- Para aficionados a la jardinería y usuarios particulares
- Prácticos cortacésped para superficies medianas
- Gran rendimiento de corte y capacidad de recogida
- Motores de gasolina eficientes
- Diseño sencillo y robusto



### RM 248 T

139 cm<sup>3</sup> • 2,1 kW / 2,8 CV • 28,0 kg<sup>Ⓣ</sup>

Cortacésped de gasolina con ancho de corte de 46 cm para superficies medianas. Ajuste central de la altura de corte, manillar plegable y tracción de una marcha para un trabajo cómodo. Incluye recogedor de hierba de 55 litros.

Referencia **6350 011 3461**

**469,00 €**

Otras versiones: RM 248 ver la tabla de la página 195



### RM 253 T

139 cm<sup>3</sup> • 2,1 kW / 2,8 CV • 29,0 kg<sup>Ⓣ</sup>

Cortacésped de gasolina con ancho de corte de 51 cm para superficies medianas y grandes. Ajuste central de la altura de corte, manillar plegable y tracción de una marcha para un trabajo cómodo. Incluye recogedor de hierba de 55 litros.

Referencia **6371 011 3441**

**599,00 €**



### ACCESORIOS ADECUADOS

A PARTIR DE LA **PÁGINA 192**

Precio recomendado en euros

T = Tracción de 1 marcha  
Ⓣ Peso neto sin combustible, aceites y accesorios



# CORTACÉSPEDES DE GASOLINA SERIE 4

- Para aficionados a la jardinería y usuarios particulares con necesidades exigentes
- Superficies medianas y extensas
- Con ancho de corte de 41 y 46 cm
- Potentes motores
- Carcasa de polímero resistente



## RM 443 T

139 cm<sup>3</sup> • 2,1 kW / 2,8 CV • 27,0 kg<sup>Ⓞ</sup>

Compacto cortacésped de gasolina con ancho de corte de 41 cm para superficies medianas. Ajuste central de la altura de corte, empuñadura extrablanda, tensor rápido Quick-Fix y tracción de las ruedas de una marcha para un trabajo cómodo. Incluye recogedor de hierba abatible de 55 litros con indicador de nivel de llenado.

Referencia **6338 011 3416**

**519,00 €**

Otras versiones: RM 443 ver la tabla de la página 195



## RM 448 VC

166 cm<sup>3</sup> • 2,6 kW / 3,5 CV • 29,0 kg<sup>Ⓞ</sup>

Robusto cortacésped de gasolina con una anchura de corte de 46 cm para superficies de césped medianas. Regulación centralizada de la altura de corte, cómodo ErgoManillar con altura regulable en dos niveles, ruedas de suave deslizamiento y tracción Vario para un trabajo cómodo. Incluye un recogedor de hierba abatible de 55 litros con indicación de nivel de llenado.

Referencia **6358 011 3453**

**729,00 €**

Precio recomendado en euros

C = Versión confort  
P = Rendimiento  
T = Tracción de 1 marcha  
V = Tracción Vario



## RM 448 PC

166 cm<sup>3</sup> • 2,6 kW / 3,5 CV • 29,0 kg<sup>Ⓞ</sup>

Robusto cortacésped de gasolina con 46 cm de ancho de corte para superficies de césped medianas. Regulación centralizada de la altura de corte, cómodo ErgoManillar con altura regulable en dos niveles y tracción de una marcha para un trabajo cómodo. Incluye un recogedor de hierba abatible de 55 litros con indicación de nivel de llenado.

Referencia **6358 011 3473**

**649,00 €**



PÁGINA **175**

## CARE & CLEAN KIT iMOW® Y CORTACÉSPED

Kit de limpieza y cuidado para iMOW® y cortacésped. Para una limpieza eficaz de carcasas, equipos de corte y estaciones de carga iMOW®.



Ⓞ Peso neto sin combustible, aceites y accesorios



## CORTACÉSPEDES DE GASOLINA SERIE 5

- Para usuarios particulares exigentes
- Para cortar superficies de mayor extensión
- Compactos y potentes
- Con tracción de una marcha o Vario
- Disponible también con arranque eléctrico
- Carcasa de polímero especialmente resistente a impactos



### RM 545 T

166 cm<sup>3</sup> • 2,6 kW / 3,5 CV • 30,0 kg<sup>Ⓞ</sup>

Cortacésped de gasolina compacto, robusto y potente con ancho de corte de 43 cm para superficies medianas. Ajuste central de la altura de corte, manillar plegable con altura ajustable a 3 niveles y tracción de una marcha para un trabajo cómodo y eficiente. Incluye recogedor de hierba abatible de 60 litros con indicador de nivel de llenado.

Referencia **6340 011 3409** **729,00 €**



### RM 545 VE

166 cm<sup>3</sup> • 2,6 kW / 3,5 CV • 31,0 kg<sup>Ⓞ</sup>

Cortacésped de gasolina, compacto robusto y potente con una anchura de corte de 43 cm para superficies medianas. Ajuste central de la altura de corte, manillar plegable y altura regulable en 3 niveles y tracción Vario para un trabajo cómodo y eficiente. Motor con función de arranque eléctrico. Incluye un recogedor de hierba abatible de 60 litros con indicación de nivel de llenado.

Referencia **6340 011 3429** **979,00 €**

Otras versiones: RM 545 V ver la tabla de la página 195

Precio recomendado en euros

## CORTACÉSPEDES DE GASOLINA SERIE 6

- Para particulares exigentes y jardineros
- Para cortar superficies extensas
- Triple función: corte, mulching y recogida
- Potentes motores
- Duradera carcasa de aluminio



### RM 650 T

173 cm<sup>3</sup> • 2,6 kW / 3,5 CV • 45,0 kg<sup>Ⓞ</sup>

Potente cortacésped de gasolina con ancho de corte de 48 cm para superficies extensas. Cuchilla multifuncional para corte, recogida y mulching. Ajuste central de la altura de corte, ErgoManillar con empuñadura extrablanda y tracción de una marcha para un trabajo cómodo y eficiente. Incluye recogedor de hierba abatible de 70 litros con indicador de nivel de llenado.

Referencia **6364 011 3441** **935,00 €**



### RM 650 V

173 cm<sup>3</sup> • 2,6 kW / 3,5 CV • 46,0 kg<sup>Ⓞ</sup>

Potente cortacésped de gasolina con ancho de corte de 48 cm para superficies más extensas. Cuchilla multifuncional para corte, recogida y mulching. Ajuste central de la altura de corte, ErgoManillar con empuñadura extrablanda y tracción Vario para un trabajo cómodo y eficiente. Incluye recogedor de hierba abatible de 70 litros con indicador de nivel de llenado.

Referencia **6364 011 3401** **1.039,00 €**

Otras versiones: RM 650 VS ver la tabla de la página 195

E = Arranque eléctrico  
S = Freno embrague de cuchilla  
T = Tracción de 1 marcha  
V = Tracción Vario

Ⓞ Peso neto sin combustible,  
aceites y accesorios





### RM 655 VS

173 cm<sup>3</sup> • 2,6 kW / 3,5 CV • 50,0 kg<sup>Ⓞ</sup>

Potente cortacésped de gasolina con una anchura de corte de 53 cm para superficies de césped grandes. Cuchilla multifuncional para corte, recogida y mulching. Freno embrague de cuchilla, ajuste central de la altura de corte, cómodo ErgoManillar con empuñadura extrablanda y tracción Vario para un trabajo cómodo y eficiente. Incluye un recogedor de hierba abatible de 70 litros con indicación de nivel de llenado.

Referencia **6374 011 3412**

**1.379,00 €**

Otras versiones: RM 655 V ver la tabla de la página 195



### RM 655 YS

179 cm<sup>3</sup> • 2,9 kW / 3,9 CV • 56,0 kg<sup>Ⓞ</sup>

Potente cortacésped de gasolina con una anchura de corte de 53 cm para grandes superficies de césped. Cuchilla multifuncional para corte, recogida y mulching. Freno embrague de cuchilla, ajuste central de la altura de corte, cómodo ErgoManillar con empuñadura extrablanda y transmisión hidrostática para un trabajo cómodo y eficiente. Incluye un recogedor de hierba abatible de 70 litros con indicación de nivel de llenado.

Referencia **6374 011 3441**

**1.809,00 €**

Precio recomendado en euros

C = Versión confort  
G = Tracción de 3 marchas  
S = Freno embrague de cuchilla

V = Tracción Vario  
Y = Transmisión hidrostática

## CORTACÉSPEDES DE GASOLINA SERIE 7

- Para profesionales del cuidado de zonas verdes
- Para cortar superficies muy extensas
- Especialmente robustos y duraderos, para las expectativas más exigentes
- Motores de gran potencia
- Carcasa extraordinariamente sólida de magnesio con capa de polímero reemplazable



### RM 756 GC

179 cm<sup>3</sup> • 2,9 kW / 3,9 CV • 60,0 kg<sup>Ⓞ</sup>

Cortacésped de gasolina profesional especialmente potente con una anchura de corte de 54 cm para grandes superficies de césped. Acoplamiento de cuchilla con freno y protección del cigüeñal, regulación en las ruedas de la altura de corte, cómodo ErgoManillar con empuñadura extrablanda y tracción de tres marchas para un trabajo cómodo y eficiente. Incluye un recogedor de hierba de 80 litros con indicación de nivel de llenado.

Referencia **6378 011 3431**

**1.985,00 €**



### RM 756 YC

179 cm<sup>3</sup> • 2,9 kW / 3,9 CV • 61,0 kg<sup>Ⓞ</sup>

Cortacésped de gasolina profesional especialmente potente con 54 cm de ancho de corte para superficies grandes de césped. Acoplamiento de cuchilla con freno y protección del cigüeñal, regulación en las ruedas de la altura de corte, ErgoManillar con empuñadura extrablanda para un fácil vaciado del recogedor y transmisión hidrostática para un trabajo cómodo y eficiente. Incluye un recogedor de hierba de 80 litros con indicación de nivel de llenado.

Referencia **6378 011 3421**

**2.235,00 €**

Ⓞ Peso neto sin combustible, aceites y accesorios



# CORTACÉSPEDES DE GASOLINA SERIE R

- Para particulares exigentes y jardineros
- Cortacéspedes para aplicaciones especiales
- Ideales para mulching o para corte con expulsión lateral



## RM 2 R

139 cm<sup>3</sup> • 2,1 kW / 2,8 CV • 23,0 kg<sup>Ⓞ</sup>

Cortacésped de mulching de gasolina manejable y eficiente con 46 cm de ancho de corte para superficies medianas de césped. Regulación de la altura de corte en los ejes, agarre supersuave y accionamiento en las ruedas delanteras para trabajar cómodamente. Plegado fácil del manillar gracias a sus tensores rápidos Quick Fix y, por tanto, fácil de transportar.

Referencia **6357 011 3416**

**469,00 €**



## RM 3 RT

166 cm<sup>3</sup> • 2,6 kW / 3,5 CV • 30,0 kg<sup>Ⓞ</sup>

Cortacésped de mulching muy manejable con descarga lateral y ancho de corte de 48 cm para grandes superficies de césped. Diseño de tres ruedas con la delantera orientable. Regulación de la altura de corte mediante la rueda delantera y los ejes traseros. Agarre supersuave y tracción de 1 marcha para un trabajo cómodo.

Referencia **6361 011 3416**

**759,00 €**

Precio recomendado en euros

P = Rendimiento  
R = Cortacésped para mulching  
T = Tracción de 1 marcha



## RM 4 RTP

173 cm<sup>3</sup> • 2,6 kW / 3,5 CV • 44,0 kg<sup>Ⓞ</sup>

Cortacésped de mulching de gasolina profesional robusto y potente con 53 cm de ancho de corte para grandes superficies de césped. Motor potente y con un bajo nivel de emisiones. Resistente carcasa de aluminio y protección del cigüeñal, regulación centralizada de la altura de corte, agarre supersuave y tracción de 1 marcha para un trabajo cómodo. Transporte más sencillo gracias al manillar plegable.

Referencia **6383 011 3422**

**1.119,00 €**

Ⓞ Peso neto sin combustible, aceites y accesorios



# CORTACÉSPEDES DE BATERÍA

- Para aficionados a la jardinería y propietarios de jardines
- Trabajo silencioso y sin emisiones gracias a las baterías de litio-ión STIHL
- Especialmente ágiles y fáciles de manejar
- Para cortar con libertad de movimientos y sin cables



## RMA 235

36 V • 14,0 kg<sup>①</sup>

Cortacésped de batería ligero y manejable con 33 cm de ancho de corte para pequeñas superficies de césped. Regulación automática de revoluciones, así como cuchillas con optimización del flujo para una mayor autonomía. Regulación centralizada de la altura de corte. Manillar plegable y regulable en 2 alturas. Incluye recogedor de hierba abatible de 30 litros con indicador de nivel de llenado.

RMA 235 sin batería ni cargador  
Referencia 6311 011 1411 **199,00 €**

Set RMA 235 con AK 20 y AL 101  
Referencia 6311 200 0011 **329,00 €** AHORRAS 68,00 €<sup>③</sup>

Set RMA 235 con AK 30 y AL 101  
Referencia 6311 200 0008 **379,00 €** AHORRAS 58,00 €<sup>③</sup>



## NUEVO RMA 248

36 V • 21,0 kg<sup>①</sup>

Manejable cortacésped de batería de 46 cm de ancho de corte para superficies de césped pequeñas en áreas sensibles al ruido. Cuenta con una autonomía de la batería mejorada, gracias a su motor EC y al modo ECO activado permanentemente. Con regulación centralizada de la altura de corte, manillar plegable, dispositivo de parada del motor de fácil manejo, resistente carcasa de chapa de acero y bolsa de transporte adicional para la batería. Incluye un recogedor de hierba de 55 litros con indicador de nivel de llenado.

RMA 248 sin batería ni cargador  
Referencia 6350 011 1403 **399,00 €**

Set RMA 248 con AK 30 y AL 101  
Referencia 6350 200 0000 **579,00 €** AHORRAS 58,00 €<sup>③</sup>

Precio recomendado en euros



## RMA 339 C

36 V • 16,0 kg<sup>①</sup>

Cortacésped de batería ligero y manejable con 37 cm de ancho de corte para superficies de césped pequeñas y medianas. Regulación automática de revoluciones, así como cuchillas con optimización del flujo para una mayor autonomía. Regulación centralizada de la altura de corte y ErgoManillar plegable y ajustable en altura. Incluye recogedor de hierba abatible de 40 litros con indicador de nivel de llenado.

RMA 339 C sin batería ni cargador  
Referencia 6320 011 1420 **349,00 €**

Set RMA 339 C con AK 20 y AL 101  
Referencia 6320 011 1442 **479,00 €** AHORRAS 68,00 €<sup>③</sup>

Set RMA 339 C con AK 30 y AL 101  
Referencia 6320 011 1443 **529,00 €** AHORRAS 58,00 €<sup>③</sup>

Otras versiones: RMA 339 ver la tabla de la página 196



## NUEVO RMA 253

36 V • 23,0 kg<sup>①</sup>

Manejable cortacésped de batería de 51 cm de ancho de corte para superficies de césped pequeñas y medianas en áreas sensibles al ruido. Cuenta con una autonomía de la batería mejorada, gracias a su motor EC y al modo ECO activado permanentemente. Con regulación centralizada de la altura de corte, larguero plegable, dispositivo de parada del motor de fácil manejo, resistente carcasa de chapa de resistente y bolsa de transporte adicional para la batería. Incluye un recogedor de hierba de 55 litros con indicador de nivel de llenado.

RMA 253 sin batería ni cargador  
Referencia 6371 011 1403 **499,00 €**

Set RMA 253 con AK 30 y AL 101  
Referencia 6371 200 0000 **629,00 €** AHORRAS 58,00 €<sup>③</sup>

C = Versión confort  
V = Tracción Vario

① Peso sin batería  
② Explicación de los símbolos en la página 438  
③ Ahorra comprando el set completo, es más económico que comprar los componentes sueltos



## RMA 443 VC

36 V • 23,0 kg<sup>①</sup>

Manejable cortacésped de batería con 41 cm de ancho de corte para superficies medianas. Con regulación centralizada de la altura de corte, ErgoManillar plegable y ajustable en altura, cuchillas con optimización del flujo para una mayor autonomía, y tracción Vario eléctrica para trabajar con comodidad. La velocidad de trabajo se puede ajustar en seis niveles mediante una palanca en el manillar. Incluye recogedor de hierba abatible de 55 litros con indicador de nivel de llenado.

RMA 443 VC sin batería ni cargador  
Referencia 6338 011 1430 **579,00 €**



## RMA 448 VC

36 V • 24,0 kg<sup>①</sup>

Potente cortacésped de batería con 46 cm de ancho de corte para superficies medianas de césped. Regulación centralizada de la altura de corte y ErgoManillar plegable y ajustable en altura. Con cuchillas con optimización del flujo para una mayor autonomía. Tracción Vario eléctrica para un trabajo cómodo. La velocidad de trabajo se puede regular en seis niveles mediante una palanca en el manillar. Incluye recogedor de hierba abatible de 55 litros con indicador de nivel de llenado.

RMA 448 VC sin batería ni cargador  
Referencia 6358 011 1430 **629,00 €**

Set RMA 448 VC con AK 30 y AL 101  
Referencia 6358 200 0000 **759,00 €** AHORRAS 58,00 €<sup>③</sup>





## RMA 765 V

### ROBUSTO CORTACÉSPED PROFESIONAL DE BATERÍA

ACCESORIO:

**ADAPTADOR  
PARA DOS  
BATERÍAS AP  
ADA 700**



Ver la página 193



Para el cuidado regular de superficies de césped en entornos especialmente sensibles al ruido, como zonas residenciales, escuelas o jardines de hospitales. Con 63 cm de ancho de corte, 2 cuchillas con optimización del flujo, regulación de la altura de corte en cada rueda y tracción Vario eléctrica, así como ErgoManillar con ajuste de altura y plegable. Incluye un recogedor de hierba de 80 litros con indicador de nivel de llenado.



36 V • 44,0 kg<sup>①</sup>



RMA 765 V sin batería ni cargador  
Referencia **6392 011 1400**

**2.079,00 €**



**RMA 2 RV**  
36 V • 23,0 kg<sup>①</sup>



Cortacésped de batería ligero y manejable para mulching, con 46 cm de ancho de corte, perfecto para superficies medianas de césped. Regulación de la altura por cada eje de rueda, manillar plegable con sistema rápido Quick Fix. Tracción Vario eléctrica para un trabajo cómodo. La velocidad de trabajo se puede regular en seis niveles mediante una palanca en el manillar.

RMA 2 RV sin batería ni cargador  
Referencia **6357 011 1410**

**659,00 €**



**RESUMEN DE LOS TIEMPOS DE CARGA,  
AUTONOMÍA Y DURACIÓN DE LAS  
BATERÍAS**

EN LAS **PÁGINAS 54 Y 55**

## CORTACÉSPEDES ELÉCTRICOS



**RME 235**

1,2 kW • 13,0 kg

Cortacésped eléctrico ligero y compacto con ancho de corte de 33 cm, para superficies pequeñas. Ajuste central de la altura de corte y manillar plegable con altura ajustable a 2 niveles para un manejo cómodo. Incluye recogedor de hierba abatible de 30 litros con indicador de nivel de llenado.

Referencia **6311 011 2413**

**189,00 €**

- Para usuarios particulares
- Para el cuidado de superficies pequeñas y medianas de césped
- Potentes motores eléctricos
- Bajo nivel de ruido
- Peso reducido para facilitar el transporte



**RME 339 C**

1,2 kW • 15,0 kg

Cortacésped eléctrico ligero y compacto con ancho de corte de 37 cm para superficies pequeñas. Ajuste central de la altura de corte y ErgoManillar con altura ajustable en 2 niveles para un manejo cómodo. Incluye recogedor de hierba abatible de 40 litros con indicador de nivel de llenado.

Referencia **6320 011 2415**

**329,00 €**



### RME 443

1,5 kW • 19,0 kg

Potente cortacésped eléctrico con ancho de corte de 41 cm para superficies pequeñas y medianas. Ajuste de la altura de corte centralizado para un manejo cómodo. Incluye recogedor de hierba abatible de 55 litros con indicador de nivel de llenado.

Referencia **6338 011 2405**

**369,00 €**

## ACCESORIOS PARA CORTACÉSPED

- Kits para mulching y recogida
- Equipamiento para facilitar el trabajo
- Dispositivos de protección



### KIT PARA MULCHING

accesorio de mulching. Sigue las indicaciones de las notas para elegir el kit de mulching adecuado para tu cortacésped.



**AMK 039** para modelos de la serie 3 con ancho de corte de 37 cm  
Referencia **6909 007 1081**

**48,00 €**

**AMK 043** para modelos de la serie 4 con ancho de corte de 41 cm<sup>①</sup>  
Referencia **6909 007 1083**

**50,00 €**

**NUEVO AMK 443** para cortacésped de batería STIHL de la serie 4 con ancho de corte 41 cm<sup>②</sup>  
Referencia **6909 007 1038**

**50,00 €**

**AMK 045** para modelos de la serie 5 con ancho de corte 43 cm  
Referencia **6909 007 1047**

**53,00 €**

**AMK 048** para modelos de la serie 4 con ancho de corte 46 cm<sup>③</sup>  
Referencia **6909 007 1034**

**54,00 €**

**NUEVO AMK 448** para cortacésped de batería STIHL con ancho de corte 46 cm<sup>④</sup>  
Referencia **6909 007 1039**

**54,00 €**

**AMK 056** para modelos de gasolina de la serie 7 con ancho de corte 54 cm  
Referencia **6909 007 1024**

**62,00 €**

**AMK 065** para RMA 765 V  
Referencia **6909 007 1063**

**40,00 €**

### CUCHILLA DE ALAS

Recogida mejorada para céspedes difíciles.



**ACK 050** para modelos de la serie 6 con ancho de corte 48 cm  
Referencia **6909 007 1036**

**36,00 €**

**ACK 055** para modelos de la serie 6 con ancho de corte 53 cm  
Referencia **6909 007 1037**

**39,00 €**

### POLEA AAL 050 P

Polea de correa trapezoidal, para reducir la velocidad en 0,5 km/h, para RM 4 RTP.



Referencia **6909 700 2506**

**21,00 €**

### ADA 700

Adaptador para utilizar dos baterías AP, recomendado para RMA 765 V. Las baterías AP no están incluidas.



Referencia **6909 400 9401**

**249,00 €**



	Referencia	Precio recomendado en euros	Superficies de césped hasta... (m <sup>2</sup> )	Ancho de corte (cm)	Altura de corte (mm)	Función de mulching	Recogedor de hierba (l)	Tracción (km/h)	Tipo de motor	Cilindrada (cm <sup>3</sup> )	Potencia nominal (kW / CV)	Régimen de trabajo (r.p.m.)	Peso <sup>①</sup> (kg)	Potencia sonora (dB(A))	Nivel sonoro (dB(A))	Factor K <sup>②</sup> (dB(A))	Vibraciones awh (m/s <sup>2</sup> )	Factor K <sup>②</sup> (m/s <sup>2</sup> )	ErgoManillar	Recogedor de hierba abatible	Ajuste central de la altura de corte	Empuñadura extrablанда	Cuchilla multifuncional	Freno embrague de cuchilla
<b>CORTACÉSPEDES DE GASOLINA SERIE 2</b>																								
RM 248	6350 011 3456	349,00	1.200	46	25 - 75 (7 posiciones, central)	-	55	-	STIHL EVC 200	139	2,1 / 2,8	2.800	26,0	96	83	2	2,8	1,4	-	-	●	-	-	-
RM 248 T	6350 011 3461	469,00	1.200	46	25 - 75 (7 posiciones, central)	-	55	T / 3,7	STIHL EVC 200	139	2,1 / 2,8	2.800	28,0	94	80	2	2,8	1,4	-	-	●	-	-	-
RM 253 T	6371 011 3441	599,00	1.800	51	25 - 75 (7 posiciones, central)	-	55	T / 3,7	STIHL EVC 200	139	2,1 / 2,8	2.800	29,0	97	84	2	5,5	2,2	-	-	●	-	-	-
<b>CORTACÉSPEDES DE GASOLINA SERIE 4</b>																								
RM 443	6338 011 3406	479,00	1.200	41	25 - 75 (6 posiciones, central)	○	55	-	STIHL EVC 200 C	139	2,1 / 2,8	2.800	25,0	93	80	2	4,4	2,2	-	●	●	●	-	-
RM 443 T	6338 011 3416	519,00	1.200	41	25 - 75 (6 posiciones, central)	○	55	T / 3,5	STIHL EVC 200 C	139	2,1 / 2,8	2.800	27,0	93	80	2	4,4	2,2	-	●	●	●	-	-
RM 448 PC	6358 011 3473	649,00	1.200	46	25 - 75 (6 posiciones, central)	○	55	V / 2,4 - 4,6	STIHL EVC 300	166	2,6 / 3,5	2.800	29,0	96	83	2	4,4	2,2	●	●	●	-	-	-
RM 448 YC	6358 011 3453	729,00	1.200	46	25 - 75 (6 posiciones, central)	○	55	V / 2,4 - 4,6	STIHL EVC 300	166	2,6 / 3,5	2.800	29,0	96	83	2	4,4	2,2	●	●	●	-	-	-
<b>CORTACÉSPEDES DE GASOLINA SERIE 5</b>																								
RM 545 T	6340 011 3409	729,00	1.200	43	25 - 80 (7 posiciones, central)	○	60	T / 3,6	STIHL EVC 300	166	2,6 / 3,5	2.800	30,0	94	80	2	5,3	2,12	-	●	●	-	-	-
RM 545 V	6340 011 3419	769,00	1.200	43	25 - 80 (7 posiciones, central)	○	60	V / 2,2 - 3,8	STIHL EVC 300	166	2,6 / 3,5	2.800	31,0	94	80	2	5,3	2,12	-	●	●	-	-	-
RM 545 VE	6340 011 3429	979,00	1.200	43	25 - 80 (7 posiciones, central)	○	60	V / 2,2 - 3,8	STIHL EVC 300 E	166	2,6 / 3,5	2.800	31,0	95	81	2	5,0	2,5	-	●	●	-	-	-
<b>CORTACÉSPEDES DE GASOLINA SERIE 6</b>																								
RM 650 T	6364 011 3441	935,00	2.000	48	25 - 85 (7 posiciones, central)	●	70	T / 3,5	Serie Kohler HD 775 OHV SC	173	2,6 / 3,5	2.800	45,0	95	81	2	3,4	1,7	●	●	●	●	●	-
RM 650 V	6364 011 3401	1.039,00	2.000	48	25 - 85 (7 posiciones, central)	●	70	V / 2,6 - 4,6	Serie Kohler HD 775 OHV SC	173	2,6 / 3,5	2.800	46,0	95	81	2	3,4	1,7	●	●	●	●	●	-
RM 650 VS	6364 011 3411	1.229,00	2.000	48	25 - 85 (7 posiciones, central)	●	70	V / 2,6 - 4,6	Serie Kohler HD 775 OHV SC	173	2,6 / 3,5	2.800	50,0	95	81	2	3,4	1,7	●	●	●	●	●	●
RM 655 V	6374 011 3401	1.165,00	2.500	53	25 - 85 (7 posiciones, central)	●	70	V / 2,6 - 4,6	Serie Kohler HD 775 OHV SC	173	2,6 / 3,5	2.800	46,0	98	84	2	3,4	1,7	●	●	●	●	●	-
RM 655 VS	6374 011 3412	1.379,00	2.500	53	25 - 85 (7 posiciones, central)	●	70	V / 2,6 - 4,6	Serie Kohler HD 775 OHV SC	173	2,6 / 3,5	2.800	50,0	98	84	2	3,8	1,9	●	●	●	●	●	●
RM 655 YS	6374 011 3441	1.809,00	2.500	53	25 - 85 (7 posiciones, central)	●	70	Y / 0 - 6,3	Kawasaki FJ 180 V KAI OHV	179	2,9 / 3,9	2.800	56,0	98	84	2	3,0	1,5	●	●	●	●	●	●

● De serie  
○ Accesorio (opcional)

**Tipos de motor**  
SC = SmartChoke  
OHV/DOV = Válvulas en cabeza

C = Versión confort  
E = Arranque eléctrico  
P = Rendimiento  
S = Freno embrague de cuchilla

T = Tracción de 1 marcha  
V = Tracción Vario  
Y = Transmisión hidrostática

① Peso neto sin lubricante  
② Factores K<sub>pA</sub>/K según la Directiva 2006/42/CE



Referencia	Precio recomendado en euros	Superficies de césped hasta... (m²)	Ancho de corte (cm)	Altura de corte (mm)	Función de mulching	Recogedor de hierba (l)	Tracción (km/h)	Tipo de motor / sistema de batería STIHL	Cilindrada (cm³)	Potencia nominal (kW / CV)	Régimen de trabajo (r.p.m.)	Peso (kg)	Potencia sonora L <sub>WA</sub> (dB(A))	Nivel sonoro L <sub>PA</sub> (dB(A))	Factor K <sup>Ⓢ</sup> (dB(A))	Vibraciones ahw (m/s²)	Factor K <sup>Ⓢ</sup> (m/s²)	Modo Eco	ErgoManillar	Recogedor de hierba abatible	Ajuste central de la altura de corte	Cuchilla de flujo optimizado	Empuñadura extrablanda	Acoplamiento de cuchilla con freno	
<b>CORTACÉSPED DE GASOLINA SERIE 7</b>																									
<b>RM 756 GC</b>	6378 011 3431	1.985,00	3.000	54	25 - 90 (6 niveles, en cada rueda)	o	80	G / 2,5 / 3,7 / 5,0	Kawasaki FJ 180 V KAI OHV	179	2,9 / 3,9	2.800	60,0 <sup>Ⓢ</sup>	98	86	2	2,40	1,20	-	•	-	-	-	•	•
<b>RM 756 YC</b>	6378 011 3421	2.235,00	3.000	54	25 - 90 (6 niveles, en cada rueda)	o	80	Y / 0,5 - 6,0	Kawasaki FJ 180 V KAI OHV	179	2,9 / 3,9	2.800	61,0 <sup>Ⓢ</sup>	98	86	2	2,40	1,20	-	•	-	-	-	•	•
<b>CORTACÉSPED DE GASOLINA SERIE R</b>																									
<b>RM 2 R</b>	6357 011 3416	469,00	1.500	46	28 - 85 (4 posiciones, eje)	•	-	-	STIHL EVC 200	139	2,1 / 2,8	2.800	23,0 <sup>Ⓢ</sup>	92	79	2	7,90	3,16	-	-	-	-	-	-	-
<b>RM 3 RT</b>	6361 011 3416	759,00	2.000	48	25 - 80 (5 niveles, en eje y rueda)	•	-	T / 3,5	STIHL EVC 300	166	2,6 / 3,5	2.800	30,0 <sup>Ⓢ</sup>	96	82	2	5,50	2,20	-	-	-	-	-	•	-
<b>RM 4 RTP</b>	6383 011 3422	1.119,00	2.500	53	30 - 70 (5 niveles, en cada rueda)	•	-	T / 4,6	Serie Kohler HD 775 OHV SC	173	2,6 / 3,5	2.800	44,0 <sup>Ⓢ</sup>	93	80	1	2,40	1,20	-	-	-	•	-	•	-
<b>CORTACÉSPED DE BATERÍA</b>																									
<b>RMA 235</b>	6311 011 1411	199,00 <sup>Ⓢ</sup>	-	33	25 - 65 (5 niveles, central)	-	30	-	Sistema AK	-	-	3.400	14,0 <sup>Ⓢ</sup>	89	76	2	1,80	0,90	• <sup>Ⓢ</sup>	-	•	•	•	-	-
<b>Set RMA 235 con AK 20 + AL 101</b>	6311 200 0011	329,00	300 <sup>Ⓢ</sup>	33	25 - 65 (5 niveles, central)	-	30	-	Sistema AK	-	-	3.400	15,0 <sup>Ⓢ</sup>	89	76	2	1,80	0,90	• <sup>Ⓢ</sup>	-	•	•	•	-	-
<b>Set RMA 235 con AK 30 + AL 101</b>	6311 200 0008	379,00	400 <sup>Ⓢ</sup>	33	25 - 65 (5 niveles, central)	-	30	-	Sistema AK	-	-	3.400	15,0 <sup>Ⓢ</sup>	89	76	2	1,80	0,90	• <sup>Ⓢ</sup>	-	•	•	•	-	-
<b>RMA 248</b>	<b>NUEVO</b> 6350 011 1403	399,00 <sup>Ⓢ</sup>	-	46	25 - 75 (7 niveles, central)	-	55	-	Sistema AK	-	-	3.200	21,0 <sup>Ⓢ</sup>	96	83	2	1,80	0,90	•	-	•	•	•	-	-
<b>Set RMA 248 con AK 20 + AL 101</b>	<b>NUEVO</b> 6350 200 0000	579,00	200 <sup>Ⓢ</sup>	46	25 - 75 (7 niveles, central)	-	55	-	Sistema AK	-	-	3.200	22,0 <sup>Ⓢ</sup>	96	83	2	1,80	0,90	•	-	•	•	•	-	-
<b>RMA 339</b>	6320 011 1415	299,00 <sup>Ⓢ</sup>	-	37	30 - 70 (5 niveles, central)	o	40	-	Sistema AK	-	-	3.350	14,0 <sup>Ⓢ</sup>	90	76	2	1,60	0,80	•	-	•	•	•	-	-
<b>Set RMA 339 con AK 20 + AL 101</b>	6320 011 1440	429,00	250 <sup>Ⓢ</sup>	37	30 - 70 (5 niveles, central)	o	40	-	Sistema AK	-	-	3.350	15,0 <sup>Ⓢ</sup>	90	76	2	1,60	0,80	•	-	•	•	•	-	-
<b>Set RMA 339 con AK 30 + AL 101</b>	6320 011 1441	479,00	330 <sup>Ⓢ</sup>	37	30 - 70 (5 niveles, central)	o	40	-	Sistema AK	-	-	3.350	15,0 <sup>Ⓢ</sup>	90	76	2	1,60	0,80	•	-	•	•	•	-	-
<b>RMA 339 C</b>	6320 011 1420	349,00 <sup>Ⓢ</sup>	-	37	30 - 70 (5 niveles, central)	o	40	-	Sistema AK	-	-	3.350	16,0 <sup>Ⓢ</sup>	90	76	2	1,60	0,80	•	•	•	•	•	-	-
<b>Set RMA 339 C con AK 20 + AL 101</b>	6320 011 1442	479,00	250 <sup>Ⓢ</sup>	37	30 - 70 (5 niveles, central)	o	40	-	Sistema AK	-	-	3.350	17,0 <sup>Ⓢ</sup>	90	76	2	1,60	0,80	•	•	•	•	•	-	-
<b>Set RMA 339 C con AK 30 + AL 101</b>	6320 011 1443	529,00	330 <sup>Ⓢ</sup>	37	30 - 70 (5 niveles, central)	o	40	-	Sistema AK	-	-	3.350	17,0 <sup>Ⓢ</sup>	90	76	2	1,60	0,80	•	•	•	•	•	-	-
<b>RMA 253</b>	<b>NUEVO</b> 6371 011 1403	499,00 <sup>Ⓢ</sup>	-	51	25 - 75 (7 niveles, central)	-	55	-	Sistema AP	-	-	3.200	23,0 <sup>Ⓢ</sup>	96	81	2	1,80	0,90	• <sup>Ⓢ</sup>	-	•	•	•	-	-

• De serie  
o Accesorio (opcional)

**Tipos de motor**  
SC = SmartChoke  
OHV/DOV = Válvulas en cabeza

**Denominaciones de modelo**  
C = Versión confort  
G = Tracción de 3 marchas  
P = Rendimiento

T = Tracción de 1 marcha  
Y = Transmisión hidrostática  
R = Cortacésped para mulching

Ⓢ Capacidad de trabajo por carga de batería en condiciones óptimas. Además del tipo de batería utilizado, hay otros factores que influyen en la capacidad de trabajo realmente alcanzable, como por ejemplo, las características del césped (obstáculos), la altura, densidad y humedad de la hierba, el ritmo de trabajo, el mulching, etc. Realizando una recarga o utilizando varias baterías se puede aumentar la capacidad de trabajo.

Ⓢ Factores K<sub>PA</sub> / K según la Directiva 2006 / 42 / CE  
Ⓢ Peso neto sin combustible ni aceites  
Ⓢ Peso sin batería  
Ⓢ Peso con batería, sin cargador  
Ⓢ Precio sin batería ni cargador  
Ⓢ No se puede apagar el modo Eco



	Referencia	Precio recomendado en euros	Superficie de césped hasta ... (m <sup>2</sup> )	Ancho de corte (cm)	Altura de corte (mm)	Función de mulching	Recogedor de hierba (l)	Tracción (km/h)	Sistema de batería STIHL	Potencia nominal (W)	Régimen de trabajo (rpm)	Peso (kg)	Potencia sonora L <sub>WA</sub> (dB(A))	Nivel sonoro L <sub>PA</sub> (dB(A))	Factor K <sub>PA</sub> <sup>①</sup> (dB(A))	Vibraciones ahw (m/s <sup>2</sup> )	Factor K <sup>②</sup> (m/s <sup>2</sup> )	Modo Eco	ErgoManillar	Recogedor de hierba abatible	Ajuste central de la altura de corte	Cuchilla de flujo optimizado	super suave
<b>CORTACÉSPED DE BATERÍA</b>																							
<b>RMA 443 VC</b>	6338 011 1430	579,00 <sup>③</sup>	-	41	25 - 75 (6 posiciones, central)	-	55	V / 2,0 - 4,5	Sistema AP	-	3.150	23,0 <sup>④</sup>	91	77	2	1,80	0,90	●	●	●	●	●	-
<b>RMA 448 VC</b>	6358 011 1430	629,00 <sup>③</sup>	-	46	25 - 75 (6 posiciones, central)	-	55	V / 2,0 - 4,5	Sistema AP	-	3.150	24,0 <sup>④</sup>	95	82	2	1,80	0,90	●	●	●	●	●	-
<b>RMA 765 V</b>	6392 011 1400	2.079,00 <sup>③</sup>	-	63	25 - 100 (8 posiciones, una rueda)	○	80	V / 0 - 6,0	Sistema AP	-	3.300	44,0 <sup>④</sup>	93	84	3	1,40	0,70	●	●	-	-	●	●
<b>RMA 2 RV</b>	6357 011 1410	659,00 <sup>③</sup>	-	46	25 - 85 (4 posiciones, eje)	●	-	V / 2,0 - 4,5	Sistema AP	-	3.150	23,0 <sup>④</sup>	88	74	2	1,40	0,70	●	-	-	-	-	●
<b>CORTACÉSPED ELÉCTRICOS</b>																							
<b>RME 235</b>	6311 011 2413	189,00	300	33	25 - 60 (5 posiciones, central)	-	30	-	-	1.200	3.200	13,0	93	80	2	1,4	0,70	-	-	●	●	-	-
<b>RME 339 C</b>	6320 011 2415	329,00	500	37	30 - 70 (5 posiciones, central)	○	40	-	-	1.200	3.200	15,0	93	79	1	0,5	0,25	-	●	●	●	-	-
<b>RME 443</b>	6338 011 2405	369,00	600	41	25 - 75 (6 posiciones, central)	○	55	-	-	1.500	2.900	19,0	96	82	2	1,4	0,70	-	-	●	●	-	-



● De serie  
○ Accesorio (opcional)  
C = Versión confort  
R = Cortacésped para mulching  
V = Tracción Vario  
① Factor K según la Directiva 2006 / 42 / CE  
② Peso sin batería  
③ Precio sin batería ni cargador  
④ Precio sin batería ni cargador



## TRACTORES CORTACÉSPED AL DETALLE



### TÉCNICA

- 01 EQUIPO DE CORTE SINCRONIZADO**  
Las dos cuchillas del equipo de corte sincronizado están colocadas a 90 grados. Su sincronización hace que no lleguen a tocarse. El resultado es una calidad de corte constante y una circulación óptima de la hierba hasta el canal de expulsión.
- 02 EMBRAGUE DE CUCHILLA ELECTROMAGNÉTICO**  
Las cuchillas del equipo de corte pueden activarse o desactivarse fácilmente desde el panel de control.
- 03 SISTEMA DE RECOGIDA**  
Recoge también el césped de los bordes y lo dirige hacia las cuchillas. De esta forma, el corte de los bordes es muy preciso.

### CONFORT

- 04 ASIENTO REGULABLE CON MUELLES**  
La posición del asiento se puede ajustar a casi cualquier estatura sin utilizar herramientas. La superficie del asiento es antideslizante.
- 05 ACCIONAMIENTO DE UN SOLO PEDAL DE STIHL**  
Se puede seleccionar la dirección de marcha (hacia delante o hacia atrás) mediante una palanca en la columna de dirección. La velocidad se regula de forma continua con un pedal acelerador desde su estado de parada a la máxima velocidad. Los pedales de aceleración y freno están colocados como en un vehículo con cambio automático.
- 06 FÁCIL VACIADO DEL RECOGEDOR**  
El recogedor de hierba de polímero con forma de pala excavadora puede vaciarse cómodamente desde el asiento del conductor y es muy fácil de limpiar gracias a su elaborado diseño.

Hay que recordar que no todos los productos están equipados con las características aquí descritas. En esta página solo se describen los aspectos más importantes. Más explicaciones e indicaciones a partir de la página 438 o en la página web [www.stihl.es](http://www.stihl.es).

## TRACTORES CORTACÉSPED SERIE T4

- Para particulares y jardineros
- Cómodo manejo
- Con recogedor incluido, excepto modelo RT 4097
- Alto rendimiento gracias a sus amplios anchos de corte



### RT 4082

452 cm<sup>3</sup> • 8,2 kW / 11,1 CV • 203,0 kg<sup>Ⓞ</sup>

Tractor cortacésped compacto de cómodo manejo y conducción. Para el cuidado de superficies de césped grandes y con muchos obstáculos. Con el accionamiento de un solo pedal específica de STIHL.

Referencia 6140 200 0005

**3.429,00 €**



### RT 4097 SX

452 cm<sup>3</sup> • 8,9 kW / 12,1 CV • 202,0 kg<sup>Ⓞ</sup>

Tractor cortacésped con expulsión lateral y gran comodidad de conducción y manejo. Para el cuidado de superficies muy extensas. Con la tracción de 1 pedal específica de STIHL.

Referencia 6165 200 0012

**2.999,00 €**

Precio recomendado en euros

S = Expulsión lateral  
X = Modelo Economy

Ⓞ Peso neto sin combustible,  
aceites y accesorios



## TRACTORES CORTACÉSPED SERIE T5

- Para particulares y jardineros paisajistas
- Muy alto rendimiento gracias a un ancho de corte amplio
- Con motor de 1 o 2 cilindros
- Recogedor de hierba con un volumen de 250 l



### RT 5097 Z

635 cm<sup>3</sup> • 12,2 kW / 16,6 CV • 237,0 kg<sup>Ⓛ</sup>

Potente tractor cortacésped de cómodo manejo y conducción. Para el cuidado de superficies extensas de césped. Con la tracción de un pedal específica de STIHL y recogedor de hierba de 250 l.

Referencia **6160 200 0024** **4.349,00 €**

Otras versiones: RT 5097 ver la tabla de la página 207



**NUEVO**

### RT 5112 Z

635 cm<sup>3</sup> • 12,2 kW / 16,6 CV • 258,0 kg<sup>Ⓛ</sup>

Potente tractor cortacésped con gran comodidad de manejo y conducción. Para el cuidado de superficies de césped muy grandes. Con la tracción de un pedal específica de STIHL y recogedor de hierba de 350 l.

Referencia **6160 200 0025** **4.879,00 €**

Precio recomendado en euros

L = Equipamiento de lujo (p. ej. control de velocidad)  
Z = Motor de dos cilindros STIHL EVC

## TRACTORES CORTACÉSPED SERIE T6

- Para particulares exigentes y jardineros paisajistas
- El máximo rendimiento gracias a un ancho de corte amplio
- Control de velocidad
- Equipo de corte sincronizado



### RT 6112 ZL

635 cm<sup>3</sup> • 12,2 kW / 16,6 CV • 268,0 kg<sup>Ⓛ</sup>

Potente tractor cortacésped con una extraordinaria comodidad de manejo y conducción. Para el cuidado de superficies de césped muy grandes. Con la tracción de un pedal específica de STIHL y recogedor de hierba de 350 l.

Referencia **6170 200 0029** **5.699,00 €**



### RT 6127 ZL

764 cm<sup>3</sup> • 15,6 kW / 21,2 CV • 281,0 kg<sup>Ⓛ</sup>

El tractor cortacésped más potente con una extraordinaria comodidad de manejo y conducción. Para el cuidado de superficies de césped especialmente extensas. Con la tracción de un pedal específica de STIHL y recogedor de hierba de 350 l.

Referencia **6170 200 0032** **5.999,00 €**

Ⓛ Peso neto sin combustible, aceites y accesorios



# ACCESORIOS PARA TRACTORES CORTACÉSPED

- Para el equipamiento de cortacéspedes
- Para la protección contra el mal tiempo



## KIT PARA MULCHING

Con cuchilla multifuncional y accesorio de mulching.



**AMK 082** Multicuchilla y accesorio de mulching, para ancho de corte 80 cm, para RT 4082  
Referencia **6907 007 1024**

**140,00 €**

**AMK 097** Accesorio de mulching para ancho de corte 95 cm, para los modelos seleccionados de la serie T5  
Referencia **6907 007 1029**

**102,00 €**

**AMK 097 S** Accesorio de mulching para ancho de corte 95 cm, para los modelos seleccionados de la serie T4  
Referencia **6907 007 1012**

**60,00 €**

**AMK 127** Accesorio de mulching, para ancho de corte 110 cm y 125 cm, para los modelos seleccionados de la serie T5 y todos los modelos de la serie T6

Referencia **6907 007 1032**

**102,00 €**

## DEFLECTOR

Para la expulsión trasera del material cortado.



**ADF 400** para RT 4082

Referencia **6907 760 6926**

**156,00 €**

**ADF 500** para las series T5 y T6

Referencia **6907 760 6931**

**114,00 €**

Precio recomendado en euros

## FUNDA

Para almacenamiento y como protección frente al polvo y las inclemencias del tiempo.



**AAH 200** para la serie T4

Referencia **6907 900 3506**

**168,00 €**

**AAH 300** para las series T5 y T6

Referencia **6907 700 2101**

**184,00 €**

## ACB 010

Cargador para todas las baterías de tractores cortacésped.



Referencia **6907 430 2507**

**105,00 €**

## AGW 098

Rodillo de 98 cm de ancho, para todos los modelos de tractor cortacésped.




Referencia **6907 760 3601**

**345,00 €**





	Referencia	Precio recomendado en euros	Superficies de césped hasta ... (m²)	Ancho de corte (cm)	Altura de corte (mm)	Función de mulching	Recogedor de hierba (l)	Caja de cambios	Capacidad del depósito (l)	Tipo de motor	Cilindrada (cm³)	Potencia nominal (kW / CV)	Régimen de trabajo (rpm)	Dimensiones largo x ancho x alto (cm)	Peso <sup>①</sup> (kg)	Potencia sonora L <sub>WA</sub> (dB(A))	Nivel sonoro L <sub>pA</sub> (dB(A))	Factor K <sub>pA</sub> <sup>②</sup> (dB(A))	Vibraciones ahw (m/s²)	Factor K <sup>③</sup> (m/s²)	Tracción a las ruedas de 1 pedal	Equipo de corte sincronizado	Embrague de cuchilla electromagnético	Dispositivo de guía de hierba	Asiento amortiguado y regulable	Expulsión lateral	Fácil vaciado del recogedor	Control de velocidad
<b>TRACTORES CORTACÉSPED</b>																												
RT 4082	6140 200 0005	3.429,00	4.000	80	35 - 90	o	250	hidrostático	6	STIHL EVC 4000	452	8,2 / 11,1	2.700	213 x 90 x 117	203,0	100	86	2	0,60 / 3,00	0,30 / 1,50	•	-	•	•	•	-	•	-
RT 4097 SX	6165 200 0012	2.999,00	6.000	95	35 - 90	o	-	hidrostático	9	STIHL EVC 4000	452	8,9 / 12,1	3.100	187 x 116 x 115	202,0	100	85	2	0,50 / 2,80	0,25 / 1,40	•	-	•	•	•	•	-	-
RT 5097	6160 200 0023	3.799,00	6.000	95	30 - 100	o	250	hidrostática	9	STIHL EVC 4000	452	8,2 / 11,1	2.700	206 x 98 x 115	228,0	100	86	2	0,98 / 2,60	0,49 / 1,30	•	-	•	•	•	-	•	-
RT 5097 Z	6160 200 0024	4.349,00	6.000	95	30 - 100	o	250	hidrostático	9	STIHL EVC 7000	635	12,2 / 16,6	2.700	242 x 101 x 116	237,0	100	86	2	0,98 / 2,20	0,49 / 1,10	•	-	•	•	•	-	•	-
RT 5112 Z <b>NUEVO</b>	6160 200 0025	4.879,00	8.000	110	30 - 100	o	350	hidrostático	9	STIHL EVC 7000	635	12,2 / 16,6	2.700	260 x 117 x 116	258,0	100	86	2	0,98 / 4,40	0,49 / 2,20	•	•	•	•	•	-	•	-
RT 6112 ZL	6170 200 0029	5.699,00	8.000	110	30 - 110	o	350	hidrostático	9	STIHL EVC 7000	635	12,2 / 16,6	2.700	260 x 117 x 118	268,0	100	86	2	0,50 / 4,40	0,25 / 2,20	•	•	•	•	•	-	•	•
RT 6127 ZL	6170 200 0032	5.999,00	10.000	125	30 - 110		350	hidrostático	9	STIHL EVC 8000	764	15,6 / 21,2	2.950	260 x 132 x 118	281,0	105	90	2	0,50 / 4,40	0,25 / 2,20	•	•	•	•	•	-	•	•



Precio recomendado en euros)

- De serie
- o Opcional (accesorio)

L = Equipamiento de lujo(p. ej. control de velocidad)  
S = Expulsión lateral  
X = Modelo Economy  
Z = Motor de dos cilindros STIHL EVC

① Peso neto sin combustible, aceites y accesorios  
② Factores K<sub>pA</sub>/K según la Directiva 2006/42/CE  
③ Dichos valores hacen referencia al asiento/volante



## ESCARIFICADORES AL DETALLE



### TÉCNICA

- 01 CARCASA DE POLÍMERO**  
La carcasa de polímero está hecha de material de alta tecnología que combina una gran ligereza con alta resistencia y robustez.
- 02 MOTOR CON SISTEMA DE ARRANQUE FÁCIL**  
Gracias a la tecnología SmartChoke, el motor arranca a cualquier temperatura con el mínimo esfuerzo.
- 03 TECNOLOGÍA DE BATERÍA DE LITIO-IÓN STIHL**  
Las baterías AK de STIHL permiten un trabajo cómodo y silencioso.
- 04 UNIDAD DE ESCARIFICACIÓN/UNIDAD DE RASTRILLADO**  
La cuchilla fija de la unidad de escarificación proporciona una aireación eficaz del césped. Sus afiladas cuchillas, de construcción robusta, ayudan a obtener unos resultados eficaces y duraderos. El rodillo de rastrillado peina los restos de material vegetal y musgo acumulado, de forma cuidadosa con sus púas, para retirarlos de la capa de césped sin tener que cortar para ello.

### CONFORT

- 05 CONEXIÓN SENCILLA DE LA CUCHILLA**  
Cambio fácil entre la posición de trabajo y la de transporte.
- 06 REGULACIÓN DE LA PROFUNDIDAD DE TRABAJO**  
En el modelo RL 540 la profundidad de trabajo de la cuchilla se puede regular en seis niveles mediante una empuñadura giratoria ergonómica en el manillar. En el caso de los modelos RLA 240 y RLE 240, la profundidad de trabajo se puede ajustar de modo exacto mediante una empuñadura giratoria ergonómica en la carcasa. Tanto la unidad de escarificación como el rodillo de rastrillado se pueden ajustar de este modo al entorno.
- 07 MANILLAR CON AJUSTE DE ALTURA**  
En los modelos RLA 240 y RLE 240, el manillar se puede regular en cuatro alturas diferentes. Además, se puede plegar en tres posiciones para facilitar el transporte y almacenarlo en poco espacio.
- 08 RECOGEDOR DE HIERBA**  
El recogedor de hierba de 50 litros está hecho de una resistente malla textil. El bastidor de acero del asa de transporte proporciona estabilidad y permite un cómodo transporte.

Hay que recordar que no todos los productos están equipados con las características aquí descritas. En esta página solo se describen los aspectos más importantes. Más explicaciones e indicaciones a partir de la página 438 o en la página web [www.stihl.es](http://www.stihl.es).

## ESCARIFICADORES Y ACCESORIOS



### RL 540

149,0 cm<sup>3</sup> • 2,2 kW / 3,0 CV • 33,0 kg<sup>ⓐ</sup>

Potente escarificador de gasolina para el trabajo en grandes superficies. Ancho de trabajo 38 cm, 7 cuchillas de 2 filos.

Referencia 6290 011 3105

**729,00 €**

- Para usuarios particulares
- Para la eliminación de restos vegetales y musgo
- Para mejorar la calidad del césped
- Fácil de manejar



### RLA 240

36 V • 15,0 kg<sup>ⓐ</sup>

Escarificador de batería compacto para la aireación y rastrillado de pequeñas superficies de césped. Ajuste central de la profundidad de trabajo mediante una empuñadura giratoria en la carcasa, manillar con ajuste de altura en 4 posiciones, ancho de trabajo de 34 cm, 16 cuchillas. Incluye rodillo de aireación y recogedor de hierba de 50 litros.

RLA 240 sin batería ni cargador  
Referencia 6291 011 6605

**249,00 €**

Set RLA 240 con AK 30 y AL 101  
Referencia 6291 200 0001

AHORRAS 48,00 €<sup>ⓑ</sup>

**439,00 €**

Precio recomendado en euros

ⓐ Ahorra comprando el set completo, es más económico que comprar los componentes sueltos

ⓑ Peso neto sin combustible, aceites y accesorios

ⓒ Peso sin batería

ⓓ Explicación de los símbolos en la página 438





**RLE 240**

230 V • 1,5 kW • 16,0 kg

Compacto escarificador eléctrico para escarificar y remover superficies poco extensas. Ancho de trabajo 34 cm, 20 cuchillas. Incluye rodillo para airear y recogedor de hierba.

Referencia **6291 011 5610**

**199,00 €**

**AFK 050**

Recogedor de hierba de 50 l, para RL 540.



Referencia **6910 700 9601**

**69,00 €**



Referencia

Precio recomendado en euros

Superficies de césped hasta ... (m²)

Ancho de trabajo (cm)

Profundidad de trabajo (mm)

**ESCARIFICADOR DE GASOLINA**

**RL 540**      6290 011 3105      729,00      2.000      38      25, 6 posiciones de ajuste

**ESCARIFICADOR DE BATERÍA**

**RLA 240**      6291 011 6605      249,00<sup>ⓐ</sup>      -      34      -7,5 a +7,5 central, de forma continua

**Set RLA 240** con AK 30 + AL 101      6291 200 0001      439,00      500<sup>ⓑ</sup>      34      -7,5 a +7,5 central, de forma continua

**ESCARIFICADOR ELÉCTRICO**

**RLE 240**      6291 011 5610      199,00      500      34      -7,5 a +7,5 central, de forma continua

Recogedor	Tipo de motor / sistema de batería STIHL	Cilindrada (cm³)	Potencia nominal / régimen nominal (kW / CV)	Potencia nominal (W) / régimen nominal (rpm)	Peso (kg)	Potencia sonora L <sub>WA</sub> (dB(A))	Nivel sonoro L <sub>pA</sub> (dB(A))	Factor K <sub>pA</sub> (dB(A))	Vibraciones ahw (m/s²)	Factor K <sup>ⓐ</sup> (m/s²)	Ajuste de la profundidad de corte en el manillar / carcasa	Rodillos aireadores
o	Kohler HD 675 OHV SC	149	2,2 / 3,0	2.800	33,0 <sup>ⓑ</sup>	94	81	2	4,12	2,06	● / -	-
●	Sistema AK	-	-	900 / 3.650	15,0 <sup>ⓑ</sup>	92	75	3	4,8	2,4	- / ●	●
●	Sistema AK	-	-	900 / 3.650	16,0 <sup>ⓑ</sup>	92	75	3	4,8	2,4	- / ●	●
●	-	-	-	1.500 / 4.100	16,0	94	78	3	5,80	2,32	- / ●	●

Precio recomendado en euros

- De serie
- o Opcional (accesorio)

**Tipos de motor**  
SC = SmartChoke  
OHV = Válvulas en cabeza

- ⓐ Factores K<sub>pA</sub> / K según la directiva RL 2006 / 42 / ECRS
- ⓑ Peso neto sin combustible ni aceites
- ⓒ Peso sin batería

- ⓐ Peso con batería, sin cargador
- ⓑ Cuando se utiliza el AK 30, con un proceso de recarga y en línea recta (sin cruces)
- ⓒ Precio sin batería ni cargador



## TODAS LAS PLANTAS SILVESTRES BAJO CONTROL CON TOTAL FACILIDAD.

---

Cortabordes y desbrozadoras de gasolina	<b>215</b>
Cortabordes y desbrozadoras de batería	<b>223</b>
Cortabordes eléctricos	<b>226</b>
Desbrozadoras de mochila	<b>228</b>

Accesorios para cortabordes y desbrozadoras	<b>229</b>
Herramientas de corte e hilos de corte	<b>236</b>
Accesorios para herramientas de corte	<b>244</b>



# CORTABORDES Y DESBROZADORAS AL DETALLE



## TÉCNICA

### 01 MOTOR STIHL 2-MIX

El motor STIHL 2-MIX es potente y al mismo tiempo de bajo consumo. La separación de gases de escape y el aire fresco minimiza la pérdida de combustible aumentando la potencia y reduciendo al mismo tiempo el consumo.

### 02 STIHL M-TRONIC

La gestión totalmente electrónica del motor garantiza siempre el mejor rendimiento del motor, unas revoluciones constantes y una excelente aceleración. El sistema facilita considerablemente el arranque, ya que solo hay una posición en el interruptor de arranque, lo que permite arrancar la máquina con menos tirones de la cuerda.

## CONFORT

### 03 STIHL ERGOSTART

Facilita un arranque cómodo y con menos esfuerzo al tirar de la cuerda. Un muelle situado entre el cigüeñal y la cuerda de arranque se ocupa del arranque.

### 04 SISTEMA ANTIVIBRACIÓN STIHL

Permite trabajar de forma cómoda. Los elementos de amortiguación reducen la transmisión de las oscilaciones del motor. Disponible de serie la versión de 1 punto y, a partir del modelo FS 311 también la versión de 4 puntos.

### 05 EMPUÑADURA MULTIFUNCIONAL

Garantiza un manejo más fácil y fiable: todos los elementos de mando que controlan la máquina (incluido el STIHL ECOSPEED) están en una sola mano.

Hay que recordar que no todos los productos están equipados con las características aquí descritas. En esta página solo se describen los aspectos más importantes. Más explicaciones e indicaciones a partir de la página 438 o en la página web [www.stihl.es](http://www.stihl.es).

# DESBROZADORAS DE GASOLINA PARA SUPERFICIES PEQUEÑAS Y BORDES DE CÉSPED

- Adecuadas para usuarios ocasionales
- Para uso en superficies pequeñas
- Ideales para recortar bordes de césped
- Fáciles de arrancar



### FS 38

27,2 cm<sup>3</sup> • 0,65 kW / 0,9 CV • 4,2 kg<sup>Ⓞ</sup>

La desbrozadora más ligera de la gama STIHL. Ideal para recortar bordes de césped. Con empuñadura multifuncional y motor STIHL 2-MIX.



Referencia 4140 012 2353

189,00 €

### FS 40

27,2 cm<sup>3</sup> • 0,7 kW / 1,0 CV • 4,4 kg<sup>Ⓞ</sup>

Muy manejable. Ideal para lugares de difícil acceso. Empuñadura multifuncional y motor STIHL 2-MIX.



Referencia 4144 011 2309

239,00 €

### FS 55 R

27,2 cm<sup>3</sup> • 0,75 kW / 1,0 CV • 4,4 kg<sup>Ⓞ</sup>

Para trabajar con total comodidad incluso en lugares estrechos. Empuñadura multifuncional, manillar cerrado, motor STIHL 2-MIX.



Referencia 4140 200 0526

269,00 €

Otras versiones: FS 55 ver la tabla de la página 233

Precio recomendado en euros

R = Manillar cerrado

Ⓞ Peso sin combustible, sin herramienta de corte ni protector



# DESBROZADORAS DE GASOLINA PARA EL CUIDADO DEL JARDÍN

- Para terrenos y jardines de mayor tamaño
- Para cortar superficies de césped más extensas
- Máquinas potentes con diversas herramientas de corte



## FS 56 C-E

27,2 cm<sup>3</sup> • 0,8 kW / 1,1 CV • 5,2 kg<sup>Ⓞ</sup>

Con arranque fácil STIHL ErgoStart. Tubo recto. Con manillar ergonómico y un óptimo ángulo de trabajo para hierba tierna y en superficies lisas. Motor STIHL 2-MIX.



FS 56 C-E con cabezal de hilo AutoCut C 26-2 y cuchilla cortahierbas 230-4  
Referencia 4144 200 0224

359,00 €

## FS 70 C-E

27,2 cm<sup>3</sup> • 0,9 kW / 1,2 CV • 5,4 kg<sup>Ⓞ</sup>

Para trabajos de siega en hierba resistente. Con arranque fácil STIHL ErgoStart, empuñadura multifuncional, manillar abierto, motor STIHL 2-MIX.



FS 70 C-E con cabezal de hilo AutoCut C 26-2 y cuchilla cortahierbas 230-4  
Referencia 4144 200 0215

409,00 €

Otras versiones: FS 70 RC-E ver la tabla de la página 233

Precio recomendado en euros

C = Versión confort  
E = STIHL ErgoStart  
R = Manillar cerrado

Ⓞ Peso sin combustible, sin herramienta de corte ni protector

## FS 89

28,4 cm<sup>3</sup> • 0,95 kW / 1,3 CV • 5,8 kg<sup>Ⓞ</sup>

Para trabajar en superficies con hierba dura. Arranque simplificado, manillar abierto, empuñadura con botón de stop, motor STIHL 4-MIX®, depósito de combustible de más capacidad. Eje de transmisión flexible. Incorpora Cabezal de hilo AutoCut C 26-2 y cuchilla de matorrales 250-3.



Referencia 4180 200 0682

459,00 €

Otras versiones: FS 89 R ver la tabla de la página 233



ENCUENTRA EL COMBUSTIBLE Y EL ACEITE ADECUADOS


A PARTIR DE LA PÁGINA 342



PÁGINA 387

PROTECTOR DE OÍDOS CON BLUETOOTH® DYNAMIC GB 29

Protector de oídos con función Bluetooth® para disfrutar más con el trabajo.



# DESBROZADORAS DE GASOLINA PARA PAISAJISMO

- Robustas, fuertes y potentes
- Para segar grandes superficies de hierba
- Para eliminar maleza
- Adecuadas también para matorrales y arbustos espesos



## FS 91

28,4 cm<sup>3</sup> • 0,95 kW / 1,3 CV • 5,8 kg<sup>Ⓞ</sup>

Para trabajos en superficies con hierba resistente. Con proceso de arranque simplificado para un arranque más cómodo, manillar abierto, empuñadura de mando con pulsador de parada, motor STIHL 4-MIX® con un depósito grande para un mayor tiempo de funcionamiento, eje de transmisión rígido y arnés doble.



Referencia 4180 200 0688

519,00 €

Otras versiones: FS 91 R ver la tabla de la página 233

## FS 94 C-E

24,1 cm<sup>3</sup> • 0,9 kW / 1,2 CV • 4,9 kg<sup>Ⓞ</sup>

La desbrozadora más ligera en este segmento. Con sistema antivibración de 1 punto, arranque fácil STIHL ErgoStart, con regulador de velocidad STIHL ECOSPEED, manillar abierto y motor STIHL 2-MIX. Incorpora cabezal de hilo AutoCut C26-2 y cuchilla cortahierbas 230-4.



Referencia 4149 200 0097

559,00 €

Otras versiones: FS 94 RC-E ver la tabla de la página 233



### "C" DE "CONFORT" EN LA DENOMINACIÓN DEL PRODUCTO

Muchas máquinas STIHL están equipadas de serie con detalles que mejoran el confort. Se reconocen por llevar una C en la denominación del producto, p. ej. FS 94 C-E. La letra E significa que dispone de arranque fácil STIHL ErgoStart.

Precio recomendado en euros

C = Versión confort  
E = STIHL ErgoStart  
R = Manillar cerrado

## FS 120

30,8 cm<sup>3</sup> • 1,3 kW / 1,8 CV • 6,3 kg<sup>Ⓞ</sup>

Para trabajos en superficies más amplias y en hierba resistente. Sistema antivibración STIHL, empuñadura multifuncional, manillarabierto, arnés doble. Incorpora cabezal de hilo C 26-2 y cuchilla de matorrales 250-3.



Referencia 4134 200 0446

539,00 €

Otras versiones: FS 120 R ver la tabla de la página 233

## FS 131

36,3 cm<sup>3</sup> • 1,4 kW / 1,9 CV • 5,8 kg<sup>Ⓞ</sup>

Desbrozadora especialmente potente para trabajos en hierba resistente. Con proceso de arranque simplificado para mayor comodidad, manillar empuñadura de mando con pulsador de parada, motor STIHL 4-MIX®, con un depósito grande para un mayor tiempo de funcionamiento, eje de transmisión rígido y arnés doble. Incorpora cabezal de hilo AutoCut C 26-2 y cuchilla de matorrales 250-3.



Referencia 4180 200 0691

589,00 €

Otras versiones: FS 131 R ver la tabla de la página 233



### NUESTRAS SOLUCIONES PARA ELIMINAR EFICAZMENTE LA MALEZA

Te ofrecemos varias opciones para eliminar eficazmente la maleza y la hierba de diferentes superficies, proyectando el menor material posible. De este modo, puedes elegir entre el cortador de maleza RG como herramienta acoplable para desbrozadoras o el nuevo cortador de maleza de batería RGA 140, máquina del sistema STIHL AP. Además, con el modelo de cortador de maleza RG-KM te ofrecemos también una herramienta acoplable para tu motor Combi de gasolina o de batería.

- ➔ Cortador de maleza RG-KM para motores Combi en la página 142.
- Cortador de maleza RGA 140 en la página 225.
- Acople cortador de maleza RG para desbrozadoras en la página 229.

## FS 235

36,3 cm<sup>3</sup> • 1,55 kW / 2,1 CV • 6,8 kg<sup>Ⓞ</sup>

Potente desbrozadora con motor STIHL 2-MIX. Ideal para trabajos relacionados con la agricultura y la jardinería. Ideal para eliminar hierba resistente y maleza. El manillar abierto facilita la siega de grandes superficies. Trabajo cómodo gracias al sistema antivibración STIHL de 1 punto. Fácil manejo con la empuñadura multifunción. Incorpora cabezal de hilo AutoCut C26-2 y cuchilla de matorrales 250-3.



Referencia 4151 200 0015

639,00 €

Otras versiones: FS 235 R ver la tabla de la página 233



Ⓞ Peso sin combustible, sin herramienta de corte ni protector



**FS 240 C-E**37,7 cm<sup>3</sup> • 1,7 kW / 2,3 CV • 7,1 kg<sup>Ⓞ</sup>

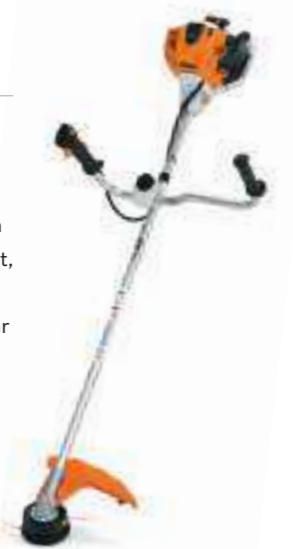
Ideal para trabajos de siega relacionados con la agricultura y la jardinería. Sistema antivibración STIHL de 1 punto, arranque fácil STIHL ErgoStart, empuñadura multifuncional, manillar abierto, ajuste del manillar sin herramientas, motor STIHL 2-MIX, tubo recto, eje de transmisión rígido, arnés doble.



FS 240 C-E con cabezal de hilo AutoCut C-26-2 y cuchilla de matorrales 250-3  
Referencia 4147 200 0358

**699,00 €****FS 260 C-E**41,6 cm<sup>3</sup> • 2,0 kW / 2,7 CV • 7,7 kg<sup>Ⓞ</sup>

Ideal para trabajos de siega relacionados con la agricultura y la jardinería. Sistema antivibración STIHL de 1 punto, STIHL ErgoStart, empuñadura multifuncional, manillar abierto, ajuste del manillar sin herramientas, motor 2-MIX, tubo recto, eje de transmisión rígido y arnés doble.



FS 260 C-E con cabezal de hilo AutoCut C 46-2  
Referencia 4147 200 0261

**799,00 €**

FS 260 C-E con cuchilla de matorrales 300-3  
Referencia 4147 200 0107

**799,00 €**

**ENCUENTRA EL COMBUSTIBLE Y EL ACEITE ADECUADOS**

A PARTIR DE LA **PÁGINA 342**

Precio recomendado en euros

## DESBROZADORAS DE GASOLINA PARA TRABAJOS FORESTALES Y DE OBRAS PÚBLICAS

- Máquinas profesionales cómodas, duraderas y potentes
- Para trabajos forestales, de paisajismo y de obras públicas
- Para eliminar matorrales y malezas
- Para trabajos de siega en grandes superficies

**FS 311**36,3 cm<sup>3</sup> • 1,4 kW / 1,9 CV • 7,2 kg<sup>Ⓞ</sup>

Más ligera y especialmente potente. Para trabajos de siega en hierba enredada y maleza. Con arranque simplificado, manillar abierto, empuñadura con botón de stop, motor STIHL 4-MIX®, transmisión sin mantenimiento y tubo rígido.



FS 311 con cabezal de hilo AutoCut C 46-2  
Referencia 4180 200 0593

**829,00 €**

FS 311 con cuchilla de matorrales 300-3  
Referencia 4180 200 0594

**829,00 €****NUEVO****FS 361 C-EM**37,7 cm<sup>3</sup> • 1,7 kW / 2,3 CV • 8,6 kg<sup>Ⓞ</sup>

Para trabajos de siega en hierba dura. Sistema antivibración STIHL de 4 puntos, arranque fácil STIHL ErgoStart, empuñadura multifuncional, manillar abierto, ajuste del manillar sin herramientas, motor STIHL 2-MIX, STIHL M-Tronic, con arnés universal ADVANCE.



FS 361 C-EM con cabezal de hilo AutoCut 46-2  
Referencia 4147 200 0376

**939,00 €**

FS 361 C-EM con cuchilla de matorrales 300-3  
Referencia 4147 200 0355

**939,00 €****NUEVO****FS 411 C-EM**41,6 cm<sup>3</sup> • 2,0 kW / 2,7 CV • 8,7 kg<sup>Ⓞ</sup>

Para trabajos de siega en hierba dura. Sistema antivibración STIHL de 4 puntos, arranque fácil STIHL ErgoStart, empuñadura multifuncional, manillar abierto, ajuste del manillar sin herramientas, motor STIHL 2-MIX, STIHL M-Tronic, con arnés universal ADVANCE.



FS 411 C-EM con cabezal de hilo AutoCut 46-2  
Referencia 4147 200 0401

**1.029,00 €**

FS 411 C-EM con cuchilla de matorrales 300-3  
Referencia 4147 200 0368

**1.029,00 €****NUEVO****FS 461 C-EM**45,6 cm<sup>3</sup> • 2,2 kW / 3,0 CV • 8,7 kg<sup>Ⓞ</sup>

Para trabajos intensivos en superficies con hierba dura. Sistema antivibración STIHL de 4 puntos, arranque fácil STIHL ErgoStart, empuñadura multifuncional, manillar abierto, ajuste del manillar sin herramientas, motor STIHL 2-MIX, STIHL M-Tronic. Con arnés universal ADVANCE.



FS 461 C-EM con cabezal de hilo AutoCut 46-2  
Referencia 4147 200 0390

**1.139,00 €**

FS 461 C-EM con cuchilla de matorrales 300-3  
Referencia 4147 200 0352

**1.139,00 €**

C = Versión confort  
E = STIHL ErgoStart  
M = STIHL M-Tronic

Ⓞ Peso sin combustible, sin herramienta de corte ni protector  
Ⓞ Explicación de certificaciones en la página 451





**NUEVO**  
**FS 491 C-EM**51,6 cm<sup>3</sup> • 2,4 kW / 3,3 CV • 9,3 kg<sup>Ⓞ</sup> 

Para trabajos profesionales. Con sistema antivibración STIHL de 4 puntos, arranque fácil STIHL ErgoStart, empuñadura multifuncional, manillar abierto, ajuste del manillar sin herramientas, motor STIHL 2-MIX, STIHL M-Tronic, sistema de arranque simplificado, botón de stop, y arnés universal ADVANCE.



**FS 491 C-EM** con cabezal de hilo AutoCut 46-2  
Referencia **4148 200 0156**

**1.239,00 €**

**FS 491 C-EM** con cuchilla de matorrales 300-3  
Referencia **4148 200 0145**

**1.239,00 €****NUEVO**  
**FS 511 C-EM**51,6 cm<sup>3</sup> • 2,4 kW / 3,3 CV • 10,2 kg<sup>Ⓞ</sup> 

Para trabajos profesionales de paisajismo. Con sistema antivibración de 4 puntos, arranque fácil STIHL ErgoStart, empuñadura multifuncional, manillar abierto, ajuste del manillar sin herramientas, motor STIHL 2-MIX, STIHL M-Tronic, sistema de arranque simplificado, botón de stop, y arnés forestal ADVANCE.



**FS 511 C-EM** con cabezal de hilo AutoCut 56-2 y  
cuchilla de matorrales especial 350-3  
Referencia **4148 200 0173**

**1.399,00 €****NUEVO**  
**FS 561 C-EM**57,1 cm<sup>3</sup> • 2,8 kW / 3,8 CV • 10,2 kg<sup>Ⓞ</sup> 

La desbrozadora más potente de STIHL. Con sistema antivibración STIHL de 4 puntos, arranque fácil STIHL ErgoStart, empuñadura multifuncional, manillar abierto, ajuste del manillar sin herramientas, motor STIHL 2-MIX, STIHL M-Tronic, sistema de arranque simplificado, y botón de stop.



**FS 561 C-EM** con cabezal de hilo AutoCut 56-2  
Referencia **4148 200 0178**

**1.549,00 €**

**FS 561 C-EM** con cuchilla de matorrales especial 350-3  
Referencia **4148 200 0154**

**1.549,00 €**


**FS 561 C-EM** con cuchilla de triturar 320-2  
Referencia **4148 200 0147**

**1.549,00 €**

**FS 561 C-EM** con cuchilla de triturar 320-2 y arnés X-TREEM  
Referencia **4148 200 0170**

**1.599,00 €****ENCUENTRA EL COMBUSTIBLE  
Y EL ACEITE ADECUADOS**A PARTIR DE LA **PÁGINA 342****CORTABORDES Y  
DESBROZADORAS  
DE BATERÍA**

- Sin cables
- Movilidad y respeto al medio ambiente
- Fácil manejo
- Especialmente adecuadas para zonas sensibles al ruido como áreas residenciales, hospitales o colegios

**FSA 45**18 V • 2,3 kg<sup>Ⓞ</sup> 

Compacto cortabordes para trabajos sencillos de siega y limpieza en jardines particulares. Batería de litio-ión integrada (36 Wh) con indicador de carga. Tubo y manillar ajustable sin herramientas, ángulo de trabajo del cabezal regulable, por ejemplo, para cortar bordes en vertical. Sencillo cambio entre cuchillas PolyCut e hilo. Con distanciador. Tiempo de carga de la batería 145 min / 210 min (80 % / 100 %).

Referencia **4512 011 5701****129,00 €****FSA 57**36 V • 2,7 kg<sup>Ⓞ</sup> 

Cortabordes de batería ligero y fácil de usar para el cuidado del césped y los bordes de hierba en zonas cercanas a viviendas. Diámetro de corte 280 mm, longitud del tubo ajustable mediante botón y ajuste del manillar sin herramientas. Distanciador para el corte alrededor de obstáculos como árboles y arbustos. Agarre suave con manejo mejorado. Cabezal AutoCut C 3-2 recargable desde el exterior sin herramientas. Disponible como accesorio el cabezal PolyCut 3-2 con cuchillas sintéticas.



**FSA 57** sin batería ni cargador  
Referencia **4522 011 5734**

**159,00 €**

**Set FSA 57** con AK 10 y AL 101  
Referencia **4522 011 5748**

**AHORRAS 48,00 €<sup>Ⓞ</sup>****269,00 €**

Precio recomendado en euros

C = Versión confort  
E = STIHL ErgoStart  
M = STIHL M-Tronic

Ⓞ Peso sin combustible, sin herramienta de corte ni protector  
Ⓞ Explicación de las certificaciones en la página 451  
Ⓞ Peso con batería  
Ⓞ Peso sin batería, con herramienta de corte y protector

Ⓞ Explicación de los símbolos en la página 438  
Ⓞ Ahorra comprando el kit completo, es más económico que comprar los componentes sueltos

**FSA 60 R**36 V • 3,1 kg<sup>①</sup>

Cortabordes de batería de diseño moderno para el cuidado del césped y sus bordes. Diámetro de corte de 350 mm. Empuñadura ergonómica con control de velocidad progresiva, manillar cerrado, robusto eje de aluminio, distanciador para cortar el césped alrededor de obstáculos como árboles y arbustos y cabezal de hilo AutoCut C 6-2. Disponible como accesorio, el cabezal de corte PolyCut 6-2 con cuchillas sintéticas.



ACCESORIO:

**ARNÉS**

Ver página 230

FSA 60 R sin batería ni cargador

Referencia **FA04 011 5704****199,00 €**

Set FSA 60 R con AK 20 y AL 101

AHORRAS **58,00 €**<sup>②</sup>Referencia **FA04 011 5748****339,00 €****FSA 86 R**36 V • 3,2 kg<sup>①</sup>

Potente desbrozadora de batería con un diseño moderno, para trabajos de siega a lo largo de obstáculos, árboles y arbustos. Diámetro de corte de 350 mm. Con empuñadura ergonómica con control de velocidad progresiva, manillar cerrado, robusto eje de aluminio, distanciador y cabezal de corte de hilo AutoCut C 6-2. Disponible como accesorio el cabezal de corte PolyCut 6-2 con cuchillas sintéticas.



ACCESORIO:

**ARNÉS**

Ver página 230

FSA 86 R sin batería ni cargador

Referencia **FA05 011 5704****269,00 €****FSA 90**36 V • 3,2 kg<sup>②</sup>

Desbrozadora de batería con herramienta de corte metálica. Perfecta para trabajar en superficies con hierba dura. Diámetro de corte de 380 mm con AutoCut 25-2 y de 260 mm con disco cortahierbas. Con manillar abierto y empuñadura con regulador de velocidad STIHL ECOSPEED.



FSA 90 sin batería ni cargador

Referencia **4863 200 0085****405,00 €**

Otras versiones: FSA 90 R ver la tabla de la página 234

**FSA 130**36 V • 4,5 kg<sup>②</sup>

Ligera y potente desbrozadora de batería para trabajos en hierba dura. Diámetro de corte de 250 mm con cuchilla de matorrales, diámetro de corte máx. de 420 mm con hilo, tres niveles de potencia y manillar abierto. Funciona con batería con la ayuda de la bolsa para cinturón AP con cable de conexión, sistema de transporte o batería AR y un juego de apoyo acolchado (ver página 53).



FSA 130 con cabezal de hilo Autocut C 26-2 sin batería ni cargador

Referencia **4867 200 0017****519,00 €**

FSA 130 con cuchilla de matorrales 250-3 sin batería ni cargador

Referencia **4867 200 0019****519,00 €**

Otras versiones: FSA 130 R ver la tabla de la 234

**FSA 135**36 V • 4,9 kg<sup>②</sup>

Robusta y potente desbrozadora de batería con compartimento de batería AP en la máquina. Perfecta para cortar la hierba y los matorrales en entornos sensibles al ruido. Diámetro de corte de 250 mm con cuchilla de matorrales diámetro de corte de 420 mm con hilo. Empuñadura ergonómica con 3 niveles de velocidad e indicador LED, así como regulación progresiva del régimen de revoluciones, empuñadura multifuncional, arnés doble y filtro de aire para una larga vida útil. Uso versátil gracias a la amplia gama de herramientas de corte de STIHL. La carcasa de la máquina viene preparada para STIHL Smart Connector 2 A.



FSA 135 con cabezal de hilo Autocut C 26-2 sin batería ni cargador

Referencia **FA01 200 0000****549,00 €**

FSA 135 con cuchilla de matorrales 250-3 sin batería ni cargador

Referencia **FA01 200 0002****549,00 €****NUEVO****RGA 140**36 V • 6,4 kg<sup>③</sup>

Potente cortador de maleza de batería para eliminar de forma profesional la maleza. Con compartimento de batería AP en la máquina, empuñadura ergonómica con 3 niveles de velocidad e indicador LED, así como regulación progresiva del régimen de revoluciones, empuñadura multifuncional, arnés doble y filtro de aire para una larga vida útil. El cortador de maleza permite eliminar la maleza y la hierba de forma eficaz y con muy poca proyección de material en terrenos diversos, como gravilla o superficies firmes. La carcasa de la máquina viene preparada para el STIHL Smart Connector 2 A.



RGA 140 sin batería ni cargador

Referencia **FA02 200 0006****799,00 €**

# CORTABORDES ELÉCTRICOS

- Sencillo y cómodo manejo
- Para cuidar el jardín
- Para uso en zonas sensibles al ruido como áreas residenciales, hospitales y colegios
- Especialmente apropiados para trabajar alrededor de piedras, plantas, macetas y bordes de césped



## FSE 31

230 V • 245 W • 2,2 kg<sup>Ⓢ</sup>

Para recortar bordes de césped. Con manillar simple, ajuste del manillar sin herramientas, cabezal basculante.



Referencia 4815 011 4103

59,00 €

## FSE 52

230 V • 500 W • 2,2 kg<sup>Ⓢ</sup>

Para trabajos de limpieza y recorte en jardines particulares. Telescópico, con manillar simple, ajuste del manillar sin herramientas, distanciador y cabezal del reductor con ajuste de ángulo.



Referencia 4816 011 4104

95,00 €

## FSE 60

230 V • 540 W • 3,9 kg<sup>Ⓢ</sup>

Para trabajos de limpieza y recorte de césped en superficies pequeñas. Cómodo cabezal de hilo que permite bobinar hilo nuevo al golpearlo suavemente contra el suelo.



Referencia 4809 011 4111

149,00 €

## FSE 71

230 V • 540 W • 4,0 kg<sup>Ⓢ</sup>

Para perfilar y cortar pequeñas superficies. Con manillar suave y cerrado, protector de sobrecarga. El hilo se ajusta automáticamente al golpear ligeramente contra el suelo.



Referencia 4809 011 4115

159,00 €

## FSE 81

230 V • 1.000 W • 4,7 kg<sup>Ⓢ</sup>

Para trabajos de recorte, limpieza y en superficies pequeñas. Con manillar simple, agarre suave, protección de sobrecarga. El cabezal de hilo permite bobinar hilo nuevo golpeándolo suavemente contra el suelo.



Referencia 4809 011 4119

199,00 €

Precio recomendado en euros

<sup>Ⓢ</sup> Peso sin cable, con herramienta de corte y protector



# DESBROZADORAS DE MOCHILA

- Para trabajos de siega en terrenos difíciles o de fuertes pendientes
- Especialmente adecuadas para viñedos, plantaciones de frutales y praderas de montaña
- Cómodo sistema de transporte
- Tubo flexible



## FR 235

36,3 cm<sup>3</sup> • 1,55 kW / 2,1 CV • 10,3 kg<sup>Ⓞ</sup>

Robusta desbrozadora de mochila para uso en terrenos escarpados. El manillar cerrado facilita los trabajos de siega en espacios estrechos. Arnés acolchado para un uso prolongado. Fácil manejo con la empuñadura multifunción. Tubo divisible para facilitar el transporte. Motor STIHL 2 MIX.

Referencia **4151 200 0016** **699,00 €**



## FR 410 C-E

41,6 cm<sup>3</sup> • 2,0 kW / 2,7 CV • 10,8 kg<sup>Ⓞ</sup>

Arranque fácil STIHL ErgoStart, sistema antivibración STIHL, empuñadura multifuncional, manillar cerrado, motor STIHL 2-MIX, botón de stop y bolsa de herramientas.

Referencia **4147 200 0363** **1.039,00 €**

ARRANQUE ELÉCTRICO



## FR 460 TC-EFM

45,6 cm<sup>3</sup> • 2,2 kW / 3,0 CV • 11,5 kg<sup>Ⓞ</sup>

Ideal para trabajos extensos en arces y lugares de difícil acceso. Con arranque eléctrico, pulsando un botón, para no tener que quitarse la mochila. Equipada con sistema antivibración STIHL, arranque fácil STIHL ErgoStart, empuñadura multifuncional, manillar cerrado, motor STIHL 2-MIX, gestión electrónica del motor STIHL M-Tronic, botón de stop y bolsa de herramientas.

Referencia **4147 200 0372** **1.269,00 €**

Precio recomendado en euros

C = Versión confort  
E = STIHL ErgoStart  
F = Arranque eléctrico STIHL

M = STIHL M-Tronic  
T = Tubo divisible

# ACCESORIOS Y KITS PARA CORTABORDES Y DESBROZADORAS

- Accesorios para facilitar el trabajo y mejorar la protección
- Arnéses, protectores de mano, herramientas acoplables, fundas protectoras



## NUEVO KIT DE MANTENIMIENTO

Con el Kit de mantenimiento 44 para desbrozadoras de gasolina STIHL, tú mismo puedes realizar sencillos trabajos de mantenimiento. El kit incluye una bujía, un filtro de combustible y un filtro de aire. Con las acciones de mantenimiento estándar periódicas, no solo protegerás las piezas y los componentes de la máquina frente a la suciedad o posibles daños, sino que al mismo tiempo alargarás la vida útil del motor. Solo necesitas la llave combinada que viene con la máquina para realizar el mantenimiento. Válido para los modelos FS 490, FS 491, FS 510, FS 511, FS 560, FS 561.

Kit de mantenimiento 44  
Referencia **4148 007 4100** **12,40 €**

Kit de mantenimiento 41  
Referencia **4147 007 4102** **13,30 €**



## ACOPLE CORTADOR DE MALEZA RG



Herramienta acoplable para desbrozadora. Para eliminar eficazmente la maleza y hierba sobre diferentes terrenos, como gravilla o superficies firmes. Permite segar con una baja proyección de materiales, por ejemplo, en calles e isletas. Corte potente, muy poca inclinación para evitar atascos con el material cortado, cambio de cuchilla fácil y rápido. Para los modelos FS 91, FS 94 C-E, FS 94 RC-E, FS 131, FSA 130, FSA 130 R y FSA 135.

Referencia **4180 740 5101** **345,00 €**

## JUEGO DE CUCHILLAS RGA

Compuesto por dos cuchillas y un plato.

Referencia **4180 007 4100** **66,00 €**

<sup>Ⓞ</sup> Explicación de certificaciones en la página 451



### MOCHILA DE HERRAMIENTAS

Para el transporte práctico de herramientas. Con dos compartimentos. Se fija fácilmente en los arneses universales y forestales.



Referencia **4147 881 5700** **51,00 €**

### PROTECTOR DE MANO PARA TRABAJOS FORESTALES

Práctico protector de mano para los modelos FS 260, FS 261, FS 311, FS 360, FS 361, FS 410, FS 460, FS 461, FS 490, FS 491, FS 510, FS 560 y FS 561. No adecuado para modelos K.



Referencia **4147 790 9102** **25,00 €**

### APOYO ACOLCHADO

Apoyo acolchado con adaptador de arnés para sujetarlo en el cinturón de baterías, en el sistema de transporte AP o en el sistema de transporte AR L. Para BGA 100, KMA 130 R, KMA 135 R, FSA 130, FSA 130 R, FSA 135, FSA 135 R y RGA 140.



Referencia **0000 007 1045** **31,00 €**

### ARNÉS SIMPLE

De serie en la mayoría de las desbrozadoras STIHL. Para trabajar con menos esfuerzo y de forma más segura. Para FS 38, FS 40, HL y HT.



Referencia **4119 710 9012** **9,50 €**

### ARNÉS

Ideal para trabajar con comodidad. Anillo de fijación de clip incluido, para FSA 60 R, FSA 65, FSA 85, FSA 86 R, FSA 90 R, HLA 56 y HLA 66.



Referencia **4852 007 1000** **15,90 €**

### CIERRE DE PECHO

Para arneses ADVANCE. Mayor sujeción del arnés.



Referencia **0000 790 7700** **6,80 €**

### ARNÉS DOBLE

Su acolchado blando alivia la tarea en trabajos de larga duración. Para FS 55 - FS 561, FSA 90, FSA 130, FSA 135 y RGA 140.



Referencia **4119 710 9001** **42,00 €**

### ARNÉS UNIVERSAL

Particularmente ergonómico, cómodo y ligero. Se puede complementar con el cierre de pecho y la mochila de herramientas.



**ADVANCE**  
Talla estándar, para FS 50 - FS 561, FSA 90, FSA 130, FSA 135 y RGA 140.  
Referencia **4147 710 9002** **81,00 €**

**Versión XXL para usuarios corpulentos de > 1,80 m,**  
para FS 50 - FS 561, FSA 90, FSA 130, FSA 135 y RGA 140.  
Referencia **4147 710 9004** **94,00 €**



**ADVANCE PLUS naranja fluorescente**  
Perfectamente combinable con la ropa de protección, para cortar el césped en zonas peligrosas, con anilla para colocar y quitar la desbrozadora rápidamente. Para FS 50 - FS 561, FSA 90, FSA 130, FSA 135 y RGA 140.  
Referencia **0000 710 9000** **99,00 €**

### ARNÉS FORESTAL

Gran libertad de movimiento. Especialmente ergonómico para trabajos con discos de sierra circular. Muy ligero. Se le puede acoplar la mochila de herramientas.



**ADVANCE**  
Talla estándar, para FS 91 - FS 561.  
Referencia **4147 710 9003** **96,00 €**

**Versión XXL para usuarios corpulentos de > 1,90 m,**  
para FS 91 - FS 561.  
Referencia **4147 710 9009** **111,00 €**



**ADVANCE X-TREEm**  
Extremadamente ergonómico para trabajos forestales largos con discos de sierra circulares y para tareas de siega. Gran comodidad gracias a la parte trasera de longitud regulable y al reparto de peso continuo entre la cadera y el hombro. Para FS 89 - FS 561, FSA 90, FSA 135 y RGA 140.  
Referencia **0000 710 9001** **163,00 €**



### COMBUSTIBLE, ACEITES, HERRAMIENTAS MANUALES Y ACCESORIOS FORESTALES

A PARTIR DE LA **PÁGINA 342**

NUESTROS ARNESES SON APTOS PARA LAS SIGUIENTES MEDIDAS:

#### TABLA DE MEDIDAS DE ARNESES

	Contorno de pecho (cm)	Contorno de cintura (cm)	Longitud de la espalda (cm)
<b>ARNÉS DOBLE</b>	99 - 145	-	-
<b>ARNESES UNIVERSALES</b>			
<b>ADVANCE / ADVANCE PLUS naranja fluorescente</b>	99 - 140	95 - 144	56
<b>ADVANCE XXL</b>	99 - 150	95 - 155	63
<b>ARNESES FORESTALES</b>			
<b>ADVANCE</b>	99 - 144	90 - 135	56
<b>ADVANCE XXL</b>	99 - 155	100 - 150	61
<b>ADVANCE X-TREEm</b>	99 - 155	95 - 160	52 - 64



PÁGINA **373**

### PANTALÓN DE PROTECCIÓN PARA DESBROZADORA TRIPROTECT FS

Pantalón muy cómodo de algodón con 18% de tejido elástico y función de protección triple: contra impactos, espinas y humedad.



Referencia	Precio recomendado en euros	Cilindrada (cm³)	Potencia (kW/CV)	Tensión nominal (V)	Potencia (W)	Peso (kg)	Nivel sonoro <sup>①</sup> (dB(A))	Potencia sonora <sup>②</sup> (dB(A))	Vibraciones izquierda/derecha <sup>③</sup> (m/s²)	Motor STIHL (2-MIX/4-MIX®) Sistema de batería	Longitud total sin herramienta de corte (cm)	Dímetro herramienta de corte (mm)	Herramienta de corte estándar	Capacidad del depósito (l)	Tubo de transmisión	Sistema antivibración STIHL	STIHL ErgoStart	Arranque eléctrico STIHL	STIHL M-Tronic	STIHL Smart Connector 2 A	Descompresión automática	Empuñadura multifuncional	Manillar cerrado/abierto/simple	Ajuste del manillar sin herramientas	Segar/triturar/serrar	Arnés	Arnés doble	Arnés universal ADVANCE/ADVANCE PLUS naranja fluorescente	Arnés forestal ADVANCE/ADVANCE X-TREEm	Sistema de transporte	
<b>DESBROZADORAS DE BATERÍA</b>																															
<b>FSA 45<sup>Ⓢ</sup></b>	4512 011 5701	129,00	-	-	18	-	2,3 <sup>Ⓢ</sup>	77	87	1,7/4,9	-	110	≤ 250	Cabezal de hilo PolyCut 2-2	-	-	-	-	-	-	-	-	-	-	-	-	-	-	-	-	
<b>FSA 57<sup>Ⓢ</sup></b>	4522 011 5734	159,00 <sup>Ⓢ</sup>	-	-	36	-	2,7 <sup>Ⓢ</sup>	74	89	4,0/4,0	Sistema AK	149	280	Cabezal de hilo AutoCut C 3-2	-	-	-	-	-	-	-	-	-	-	-	-	-	-	-	-	
<b>SET FSA 57<sup>Ⓢ</sup></b> con AK 10 + AL 101	4522 011 5748	269,00	-	-	36	-	3,5 <sup>Ⓢ</sup>	74	89	4,0/4,0	Sistema AK	149	280	Cabezal de hilo AutoCut C 3-2	-	-	-	-	-	-	-	-	-	-	-	-	-	-	-	-	
<b>FSA 60 R<sup>Ⓢ</sup></b>	FA04 011 5704	199,00 <sup>Ⓢ</sup>	-	-	36	-	3,1 <sup>Ⓢ</sup>	77	91	3,7/2,0	Sistema AK	168	350	Cabezal de hilo AutoCut C 6-2	-	-	-	-	-	-	-	-	-	-	-	-	-	-	-	-	
<b>SET FSA 60 R<sup>Ⓢ</sup></b> con AK 20 + AL 101	FA04 011 5748	339,00	-	-	36	-	4,3 <sup>Ⓢ</sup>	77	91	3,7/2,0	Sistema AK	168	350	Cabezal de hilo AutoCut C 6-2	-	-	-	-	-	-	-	-	-	-	-	-	-	-	-	-	
<b>FSA 86 R<sup>Ⓢ</sup></b>	FA05 011 5704	269,00 <sup>Ⓢ</sup>	-	-	36	-	3,2 <sup>Ⓢ</sup>	77	91	3,7/2,0	Sistema AP	173	350	Cabezal de hilo AutoCut C 6-2	-	-	-	-	-	-	-	-	-	-	-	-	-	-	-	-	
<b>FSA 90 R<sup>Ⓢ</sup></b>	4863 200 0005	385,00 <sup>Ⓢ</sup>	-	-	36	-	2,8 <sup>Ⓢ</sup>	83	92	4,8/3,5	Sistema AP	177	380	Cabezal de hilo AutoCut 25-2	-	-	-	-	-	-	-	-	-	-	-	-	-	-	-	-	
<b>FSA 90<sup>Ⓢ</sup></b>	4863 200 0085	405,00 <sup>Ⓢ</sup>	-	-	36	-	3,2 <sup>Ⓢ</sup>	73	84	3,5/3,5	Sistema AP	177	380/260	Cabezal de hilo AutoCut 25-2 y disco cortahierbas 260-2	-	-	-	-	-	-	-	-	-	-	-	-	-	-	-	-	
<b>FSA 130 R<sup>Ⓢ</sup></b>	4867 200 0021	499,00 <sup>Ⓢ</sup>	-	-	36	-	3,9 <sup>Ⓢ</sup>	83	94	3,5/3,3	Sistema AP	175	420	Cabezal de hilo AutoCut C 26-2	-	rígido	-	-	-	-	-	-	-	-	-	-	-	-	-	-	
<b>FSA 130<sup>Ⓢ</sup></b>	4867 200 0017 4867 200 0019	519,00 <sup>Ⓢ</sup>	-	-	36	-	4,5 <sup>Ⓢ</sup>	82	94	1,9/1,1	Sistema AP	175	380/250	Cabezal de hilo AutoCut C 26-2 y cuchilla de matorrales 250-3	-	rígido	-	-	-	-	-	-	-	-	-	-	-	-	-	-	
<b>FSA 135<sup>Ⓢ</sup></b>	FA01 200 0000 FA01 200 0002	549,00 <sup>Ⓢ</sup>	-	-	36	-	4,9 <sup>Ⓢ</sup>	81	94	2,1/1,8	Sistema AP	183	380/250	Cabezal de hilo AutoCut C 26-2 y cuchilla matorrales 250-3	-	rígido	-	-	-	-	o	-	-	-	-	-	-	-	-	-	
<b>RGA 140<sup>Ⓢ</sup></b>	<b>NUEVO</b> FA02 011 8800	799,00 <sup>Ⓢ</sup>	-	-	36	-	6,4 <sup>Ⓢ</sup>	81	95	2,3/2,4	Sistema AP	183	230	Cortador de maleza RG	-	rígido	-	-	-	-	o	-	-	-	-	-	-	-	-	-	
<b>CORTABORDES ELÉCTRICOS</b>																															
<b>FSE 31</b>	4815 011 4103	59,00	-	-	230	245	2,2 <sup>Ⓢ</sup>	82	92	1,2/1,8	-	110	245	Cabezal de hilo con bobina	-	-	-	-	-	-	-	-	-	-	-	-	-	-	-	-	
<b>FSE 52</b>	4816 011 4104	95,00	-	-	230/500	500	2,2 <sup>Ⓢ</sup>	82	94	3,0/4,5	-	131	300	Cabezal de hilo AutoCut C 2-2	-	-	-	-	-	-	-	-	-	-	-	-	-	-	-	-	
<b>FSE 60</b>	4809 011 4111	149,00	-	-	230	540	3,9 <sup>Ⓢ</sup>	83	94	3,9/3,6	-	153	350	Cabezal de hilo AutoCut C 6-2	-	flexible	-	-	-	-	-	-	-	-	-	-	-	-	-	-	
<b>FSE 71</b>	4809 011 4115	159,00	-	-	230	540	4,0 <sup>Ⓢ</sup>	82	93	3,3/2,9	-	153	350	Cabezal de hilo AutoCut C 6-2	-	flexible	-	-	-	-	-	-	-	-	-	-	-	-	-	-	
<b>FSE 81</b>	4809 011 4119	199,00	-	-	230	1.000	4,7 <sup>Ⓢ</sup>	83	93	2,9/2,2	-	153	350	Cabezal de hilo AutoCut C 6-2	-	flexible	-	-	-	-	-	-	-	-	-	-	-	-	-	-	
<b>DESBROZADORAS DE MOCHILA</b>																															
<b>FR 235</b>	4151 200 0016	699,00	36,3	1,55/2,1	-	-	10,3 <sup>Ⓢ</sup>	99	111	4,9/4,9	2-MIX	272	420	Cabezal de hilo AutoCut C 36-2	0,81	rígido	●	-	-	-	-	●	●	●/-/-	●	●/-/-	-	-	-/-	-/-	●
<b>FR 410 C-E</b>	4147 200 0363	1.039,00	41,6	2,0/2,7	-	-	10,8 <sup>Ⓢ</sup>	99	113	2,0/2,0	2-MIX	280	420	Cabezal de hilo AutoCut C 36-2	0,75	rígido	●	●	-	-	-	-	●	●/-/-	●	●/-/-	-	-	-/-	-/-	●
<b>FR 460 TC-EFM</b>	4147 200 0372	1.269,00	45,6	2,2/3,0	-	-	11,5 <sup>Ⓢ</sup>	99	112	2,0/2,0	2-MIX	280	420	Cabezal de hilo AutoCut C 36-2	0,75	rígido	●	●	●	●	-	-	●	●/-/-	●	●/-/-	-	-	-/-	-/-	●

● De serie    ○ Accesorio (opcional)    C = Versión confort    E = STIHL ErgoStart    F = Arranque eléctrico STIHL    M = STIHL M-Tronic    R = Manillar cerrado    T = Tubo divisible    ① Valor K RL 2006 / 42 / EG = 2,0 dB(A) con herramienta de corte estándar    ② Valor K RL 2006 / 42 / EG = 2 m/s² con herramienta de corte estándar    ③ Régimen de revoluciones fijo    ④ Ajuste regulable del régimen de revoluciones    ⑤ Peso con batería    ⑥ Peso sin batería, con herramienta de corte y protector    ⑦ Peso con batería, sin cargador    ⑧ Peso sin batería, herramienta de corte y protector    ⑨ Peso sin cable, con herramienta de corte y protector    ⑩ Peso sin combustible, sin herramienta de corte ni protector    ⑪ Precio sin batería ni cargado



# HERRAMIENTAS E HILOS DE CORTE

- Las más diversas herramientas e hilos de corte para diferentes aplicaciones
- Herramientas para siega y mantenimiento de arboledas jóvenes
- Hilos de corte fabricados con materiales resistentes a la abrasión y que conservan la elasticidad a largo plazo
- Hilos de corte con diferentes formas, secciones y diámetros



## HIERBA Y VEGETACIÓN POCO DENSA



### Cabezal de hilo FixCut

De 2 hilos, para trabajos de siega y aclarado. Montaje sencillo de secciones de hilo individuales.



### Cabezal de hilo TrimCut

De 2 hilos, para trabajos de siega y recorte de hierba. Posibilidad de recarga de hilos desde el exterior o retirando la bobina. Ajuste manual de los hilos.



### Cabezal de hilo AutoCut

De 2 hilos, para trabajos de siega y aclarado. El hilo se ajusta automáticamente al golpear ligeramente el cabezal de corte contra el suelo.



### Cabezal de hilo SuperCut

De 2 hilos, para trabajos de siega y aclarado. El hilo se mantiene automáticamente en la longitud óptima de corte.



### Cabezal de hilo DuroCut

De dos o cuatro hilos, para trabajos de superficies y aclarado, también en hierba dura. Montaje sencillo de hasta 4 secciones de hilo.



### Cabezal PolyCut®

Cabezal de corte de uso universal para trabajos de aclarado. Con 2 o 3 cuchillas móviles de material sintético.



## VEGETACIÓN DENSA

## JUNCOS Y ARBUSTOS

## ARBUSTOS Y ÁRBOLES FINOS



### Cuchilla de triturado ShredCut

De acero con 2 alas, para el aclarado y la trituración de hierba dura y crecida, de matorrales y de zarzales.



### Sierra circular WoodCut, dientes en pico

Herramienta especial de acero para desbrozadoras a partir de una potencia media. Para arbustos leñosos y troncos finos.



### Sierra circular WoodCut, dientes tipo cincel

Herramienta especial de acero para desbrozadoras a partir de una potencia media. Para arbustos leñosos, troncos finos y trabajos de aserrado y desmonte.



### Sierra circular WoodCut, metal duro

Herramienta muy robusta para trabajos en zonas secas y arenosas así como para cortar en zonas cercanas al suelo.

### Disco cortahierbas GrassCut

De acero. Versiones con distinto número de cuchillas y dientes para trabajos de siega en hierba resistente y seca, así como en juncos.



### Cuchilla de matorrales BrushCut

De acero con dos o tres alas, reversible. Para el aclarado y eliminación de hierba resistente y enredada, así como de matorrales y zarzales.

Ⓢ Especialmente recomendada para desbrozadoras de batería STIHL, ya que ofrece una mayor autonomía por cada carga de la batería.





**CABEZALES DE CORTE**

Referencia	Precio recomendado en euros	Díámetro de los hilos de corte <sup>1)</sup> (mm)	Cantidad de material para rellenar recomendada (m)	Forma de los hilos de corte	FS 38, FS 40, FS 50, FS 50 C-E, FSB-KM	FS 55 R, FS 56 R, FS 56, FS 56 C-E, FS 70 RC-E, FS 70 C-E	FS 55	FS 89, FS 91, FS-KM	FS 94 RC-E, FS 94 C-E	FS 131	FS 240 C-E	FS 260 C-E, FS 261 C-E	FS 311	FS 360 C-EM, FS 361 C-EM, FS 410 C-EM, FS 411 C-EM	FS 460 C-EM, FS 461 C-EM, FS 490 C-EM, FS 491 C-EM	FS 511 C-EM, FS 561 C-EM	FSA 45	FSA 57, FSE 52	FSA 60 R, FSA 86 R	FSA 90 R, FSA 90	FSA 130 R, FSA 130, FSA 135 R, FSA 135	FSE 31	FSE 60, FSE 71, FSE 81	FR 131 T	FR 235	FR 410 C-E, FR 460 TC-EM
<b>CABEZAL DE CORTE FIXCUT</b>																										
FIXCUT 31-2	4001 710 2105	26,00	2,4/2,7/3,0/3,3/4,0	1 x 8	□□□□	-	•	•	•	•	-	-	-	-	-	-	-	-	-	•	•	-	-	•	•	•
<b>CABEZAL DE CORTE TRIMCUT</b>																										
TRIMCUT C 32-2	4002 710 2198	20,00	2,4/2,7/3,0	1 x 8	□□□□	-	•	•	•	•	•	-	-	-	-	-	-	-	-	•	•	-	-	•	•	•
TRIMCUT C 42-2	4003 710 2122	23,00	2,4/2,7/3,0	1 x 8	□□□□	-	-	-	-	-	-	•	•	-	-	-	-	-	-	-	-	-	-	-	-	-
TRIMCUT C 52-2	4005 710 2117	25,00	2,4/2,7/3,0/3,3	1 x 8	□□□□	-	-	-	-	-	-	-	-	-	•	-	-	-	-	-	-	-	-	-	-	-
<b>CABEZAL DE CORTE AUTOCUT</b>																										
BOBINA DE HILO	6421 710 4300	8,70	1,4	-	○	-	-	-	-	-	-	-	-	-	-	-	-	-	-	-	-	•	-	-	-	-
BOBINA DE HILO para Autocut C 2-2	4008 710 4300	7,90	1,6	-	⊗	-	-	-	-	-	-	-	-	-	-	-	-	-	-	-	-	-	-	-	-	-
BOBINA DE HILO para Autocut C 2-2	4008 710 4301	10,80	2,0	-	⊗	-	-	-	-	-	-	-	-	-	-	-	-	-	-	-	-	-	-	-	-	-
BOBINA DE HILO para Autocut C 3-2	4009 710 4304	7,90	1,6	-	⊗	-	-	-	-	-	-	-	-	-	-	-	-	•	-	-	-	-	-	-	-	-
BOBINA DE HILO para Autocut C 3-2	4009 710 4305	10,80	2,0	-	⊗	-	-	-	-	-	-	-	-	-	-	-	-	•	-	-	-	-	-	-	-	-
AUTOCUT 2-2	4008 710 2100	14,80	1,6	-	⊗	-	-	-	-	-	-	-	-	-	-	-	-	-	-	-	-	-	-	-	-	-
AUTOCUT 2-2	4008 710 2103	14,80	2,0	-	⊗	-	-	-	-	-	-	-	-	-	-	-	-	-	-	-	-	-	-	-	-	-
AUTOCUT C 3-2	4009 710 2100	15,90	1,6	1 x 5	⊗	-	-	-	-	-	-	-	-	-	-	-	-	•	-	-	-	-	-	-	-	-
AUTOCUT C 3-2	4009 710 2106	15,90	2,0	1 x 5	⊗	-	-	-	-	-	-	-	-	-	-	-	-	•	-	-	-	-	-	-	-	-
AUTOCUT C 4-2	4006 710 2121	14,80	2,0	2 x 2,5	⊗⊗	-	-	-	-	-	-	-	-	-	-	-	-	-	-	-	-	-	-	-	-	-
AUTOCUT C 6-2	4006 710 2126	18,00	2,0/2,4	1 x 4	□□□□	•	-	-	-	-	-	-	-	-	-	-	-	-	•	-	-	-	•	-	-	-
AUTOCUT 25-2	4002 710 2108	21,00	2,4/2,7	2 x 3,5	□□□□	-	•	•	•	•	•	•	-	-	-	-	-	-	-	•	•	-	-	•	•	•
AUTOCUT C 26-2	4002 710 2169	23,00	2,4/2,7	1 x 7	□□□□	-	•	•	•	•	•	-	-	-	-	-	-	-	-	•	•	-	-	•	•	•
AUTOCUT 36-2	4002 710 2170	32,00	2,4/2,7/3,0/3,3	2 x 4	□□□□	-	-	-	•	-	•	•	-	-	-	-	-	-	-	•	•	-	-	•	•	•
AUTOCUT 46-2	4003 710 2115	33,00	2,4/2,7/3,0/3,3	2 x 4	□□□□	-	-	-	-	-	-	•	•	-	-	-	-	-	-	-	-	-	-	-	-	-
AUTOCUT 56-2	4005 710 2107	37,00	2,4/2,7/3,0/3,3	2 x 4	□□□□	-	-	-	-	-	-	-	-	-	•	-	-	-	-	-	-	-	-	-	-	-
<b>CABEZAL DE CORTE SUPERCUT</b>																										
SUPERCUT 20-2	4002 710 2162	37,00	2,4	2 x 3	□□⊗	-	•	•	•	•	•	•	-	-	-	-	-	-	-	•	•	-	-	•	•	•
SUPERCUT 40-2	4003 710 2140	54,00	2,4	1 x 7,5	□□⊗	-	-	-	-	-	-	•	•	-	-	-	-	-	-	-	-	-	-	-	-	-
<b>CABEZAL DE CORTE POLYCUT</b>																										
POLYCUT 2-2 <sup>2)</sup>	4008 710 2102	19,00	1,4/1,6	2 x 0,15	⊗⊗	-	-	-	-	-	-	-	-	-	-	-	-	•	-	-	-	-	-	-	-	-
POLYCUT 3-2 <sup>2)</sup>	4009 710 2104	19,10	1,4/1,6	2 x 0,15	⊗⊗	-	-	-	-	-	-	-	-	-	-	-	-	•	-	-	-	-	-	-	-	-
POLYCUT 6-2 <sup>2)</sup>	4006 710 2134	20,00	2,0/2,4	2 x 0,2	□□□□	•	-	-	-	-	-	-	-	-	-	-	-	-	•	-	-	-	•	-	-	-
POLYCUT 28-2 <sup>2)</sup> NUEVO	4002 820 2300	27,00	2,4/2,7	1 x 0,4	□□□□	-	•	-	•	•	•	•	-	-	-	-	-	-	-	•	•	-	-	•	•	-
POLYCUT 48-2 <sup>2)</sup> NUEVO	4003 710 2126	39,00	2,4/2,7	1 x 0,4	□□□□	-	-	-	-	-	-	-	•	-	-	-	-	-	-	-	-	-	-	-	-	-
<b>CABEZAL DE CORTE DUROCUT</b>																										
DUROCUT 5-2 <sup>2)</sup>	4006 710 2131	22,00	1,6/2,0/2,4/L	2 x 0,2	□□□□	•	-	-	-	-	-	-	-	-	-	-	-	-	•	-	-	-	•	-	-	-
DUROCUT 20-2 <sup>2)</sup>	4002 710 2182	30,00	2,0/2,4/2,7/L/XL	2 x 0,2	□□□□	-	•	•	•	•	•	•	-	-	-	-	-	-	-	•	•	-	-	•	•	•
DUROCUT 40-4 <sup>2)</sup>	4005 710 2114	36,00	2,7/3,0/3,3/4,0/XL/XXL	4 x 0,25	□□□□	-	-	-	-	-	-	•	•	-	-	-	-	-	-	-	-	-	-	-	-	-

• Recomendado  
 ○ Combinable  
 - No permitido

① Usar obligatoriamente con protector  
 ② Las cifras en negrita indican el diámetro de hilo del cabezal de corte  
 ③ También se puede equipar con hilos de corte cortados a un largo fijo  
 ④ Con 6 secciones de hilo L

⊗ Con 12 secciones de hilo XL  
 ⊗ Con 12 secciones de hilo XXL

○ Hilo redondo  
 □ Hilo High-Tech en forma de cruz CF3 Pro  
 ⊗ Hilo redondo y silencioso

□ Hilo cuadrado  
 ⊗ Hilo pentagonal



HILOS DE CORTE

	1,4 mm	1,6 mm	2,0 mm	2,4 mm	2,7 mm	3,0 mm	3,3 mm	4,0 mm
<b>RESUMEN DE COLORES, GROSORES Y APLICACIONES DE LOS HILOS DE CORTE</b>								
<b>HILOS REDONDOS</b> De uso universal, para trabajos de recorte y siega	●	●	●	●	●	●	●	●
<b>HILOS REDONDOS Y SILENCIOSOS</b> Uso con cortabordes eléctricos y de batería con baja emisión de ruido	-	◐	◐	◐	◐	-	-	◐
<b>HILOS CUADRADOS</b> Para un corte efectivo de hierba y maleza gruesa y leñosa	-	-	-	-	■	■	■	-
<b>HILOS PENTAGONALES</b> Uso universal, con gran potencia de corte	-	-	-	⬠	⬠	⬠	-	-
<b>HILO DE CORTE HIGH-TECH CF3 PRO</b> Compuesto por tres materiales sintéticos distintos para aportar flexibilidad, robustez y gran potencia de corte	-	-	▨	▨	▨	▨	▨	-

JUEGOS DE CUCHILLAS SINTÉTICAS

	Para PolyCut 2-2 y 3-2, ocho cuchillas sintéticas. Referencia <b>4008 007 1000</b> <b>3,10 €</b>
	Para PolyCut 6-2, 28-2 y 48-2, doce cuchillas sintéticas. Referencia <b>4002 007 1000</b> <b>5,60 €</b>
	Para PolyCut 6-3, 7-3, 20-3, 41-3, doce cuchillas sintéticas. Referencia <b>4111 007 1001</b> <b>5,50 €</b>

SECCIONES DE HILO

48 secciones de hilo por paquete.

Para DuroCut 5-2 y 20-2, talla L, 2 mm, dentado Referencia <b>0000 930 3503</b>	<b>7,80 €</b>
Para DuroCut 20-2 y 40-4, talla XL, 3 mm, dentado Referencia <b>0000 930 3504</b>	<b>11,00 €</b>
Para DuroCut 40-4, talla XXL, 4 mm, dentado Referencia <b>0000 930 3505</b>	<b>14,50 €</b>
Para DuroCut 40-4, talla XXL, 4 mm, redondo (sin fotografía) Referencia <b>0000 930 3605</b>	<b>11,40 €</b>

CORTAHILO

Compatible para todos los hilos de DuroCut 5-2 de 2,0 a 4,0 mm.

Referencia <b>0000 881 8204</b>	<b>0,80 €</b>
---------------------------------	---------------

	Referencia	Precio base por metro en euros	Precio recomendado en euros	Diámetro (mm)	Longitud de rollos (m)
●	0000 930 2284	0,23	3,60	1,4	16,0
●	0000 930 2334	0,23	4,30	1,6	19,0
●	0000 930 3638 <sup>②</sup>	0,16	15,90	1,6	100,0
●	0000 930 2335	0,32	4,50	2,0	14,0
●	0000 930 2336	0,17	10,00	2,0	60,0
●	0000 930 2337	0,14	16,60	2,0	119,0
●	0000 930 2338	0,41	5,70	2,4	14,0
●	0000 930 2339	0,31	12,90	2,4	41,0
●	0000 930 2340	0,25	20,50	2,4	83,0
●	0000 930 2246	0,18	46,00	2,4	253,0
●	0000 930 2341	0,54	4,90	2,7	9,0
●	0000 930 2343	0,28	18,20	2,7	65,0
●	0000 930 2227	0,21	43,00	2,7	208,0
●	0000 930 2542	0,27	43,00	3,0	162,0
●	0000 930 2543	0,25	67,00	3,0	271,0
●	0000 930 2569	0,28	162,00	3,3	573,0
●	0000 930 3607	0,66	17,90	4,0	27,0 <sup>②</sup>
●	0000 930 3603	0,36	31,00	4,0	87,0 <sup>②</sup>

	Referencia	Precio base por metro en euros	Precio recomendado en euros	Diámetro (mm)	Longitud de rollos (m)
◐	0000 930 2415	0,24	4,60	1,6	19,0
◐	0000 930 2416	0,36	5,00	2,0	14,0
◐	0000 930 2418	0,20	11,90	2,0	60,0
◐	0000 930 2419	0,43	6,00	2,4	14,0
◐	0000 930 2420	0,32	13,00	2,4	41,0
◐	0000 930 2421	0,27	22,50	2,4	83,0
◐	0000 930 2535	0,21	52,00	2,4	253,0
◐	0000 930 2422	0,60	5,40	2,7	9,0
◐	0000 930 2423	0,33	21,50	2,7	65,0
◐	0000 930 2414	0,23	48,00	2,7	208,0
◐	0000 930 3708	0,75	22,50	4,0	27,0 <sup>②</sup>


	Referencia	Precio base por metro en euros	Precio recomendado en euros	Diámetro (mm)	Longitud de rollos (m)
■	0000 930 2643	0,28	18,30	2,7	65,0
■	0000 930 2616	0,21	43,00	2,7	208,0
■	0000 930 2644	0,34	18,20	3,0	53,0
■	0000 930 2619	0,27	43,00	3,0	162,0
■	0000 930 2645	0,51	19,40	3,3	38,0
■	0000 930 2622	0,32	44,00	3,3	137,0

	Referencia	Precio base por metro en euros	Precio recomendado en euros	Diámetro (mm)	Longitud de rollos (m)
⬠	0000 930 3340	0,22	10,60	2,4	48,0
⬠	0000 930 3341	0,22	21,00	2,4	97,0
⬠	0000 930 3339	0,15	45,00	2,4	291,0
⬠	0000 930 3343	0,22	17,30	2,7	77,0
⬠	0000 930 3303	0,21	45,00	2,7	215,0
⬠	0000 930 3344	0,30	17,30	3,0	58,0
⬠	0000 930 3305	0,22	45,00	3,0	203,0
⬠	0000 930 3306	0,21	70,00	3,0	339,0

	Referencia	Precio base por metro en euros	Precio recomendado en euros	Diámetro (mm)	Longitud de rollos (m)
▨	0000 930 4318	0,36	16,30	2,0	45,0
▨	0000 930 4319	0,32	29,00	2,0	91,0
▨	0000 930 4300	0,47	16,30	2,4	35,0
▨	0000 930 4303	0,41	29,00	2,4	70,0
▨	0000 930 4313	0,35	74,00	2,4	212,0
▨	0000 930 4320	0,28	97,00	2,4	345,0
▨	0000 930 4301	0,63	16,30	2,7	26,0
▨	0000 930 4304	0,55	29,00	2,7	53,0
▨	0000 930 4314	0,41	71,00	2,7	172,0
▨	0000 930 4321	0,32	90,00	2,7	280,0
▨	0000 930 4302	0,78	16,30	3,0	21,0
▨	0000 930 4305	0,67	29,00	3,0	43,0
▨	0000 930 4315	0,51	68,00	3,0	134,0
▨	0000 930 4322	0,41	89,00	3,0	215,0
▨	0000 930 4311	0,68	23,00	3,3	34,0
▨	0000 930 4316	0,57	64,00	3,3	113,0
▨	0000 930 4323	0,47	85,00	3,3	180,0

Precio recomendado en euros

① Rollos  
② Para DuroCut  
③ NUEVO



## HERRAMIENTAS DE CORTE DE METAL

	Referencia	Precio recomendado en euros	Diámetro de conexión (mm)	FS 55 R, FS 55, FS 56 R, FS 56, FS 56 C-E, FS 70 RC-E, FS 70 C-E	FS 89, FS 91, FS 131, FSA 130, FSA 135	FSA 130 R, FS-KM	FS 94 RC-E, FS 94 C-E, FSA 90 R	FSA 90	FS 240 C-E	FS 260 C-E, FS 261 C-E	FS 311	FS 360 C-EM, FS 361 C-EM, FS 410 C-EM, FS 411 C-EM	FS 461 C-EM, FS 491 C-EM	FS 560 C-EM	FS 511 C-EM, FS 561 C-EM	FR 235	FR 410 C-E, FR 460 TC-EM
<b>CUCHILLA CORTAHIERBAS<sup>Ⓢ</sup></b>																	
230 mm (2 A)	4001 713 3805	10,90	25,4	●	●	●	●	●	●	-	-	-	-	-	-	●	●
260 mm (2 A)	4001 713 3812	18,00	25,4	-	●	●	●	●	●	-	-	-	-	-	-	●	●
<b>DISCO CORTAHIERBAS GRASSCUT<sup>Ⓢ</sup></b>																	
230 mm (4 A)	4001 713 3801	15,90	25,4	●	●	●	●	●	●	-	-	-	-	-	-	●	●
230 mm (4 A)	4000 713 3801	15,90	20,0	-	-	-	-	-	-	●	●	●	●	●	●	-	-
230 mm (8 D)	4001 713 3803	15,90	25,4	●	●	●	●	●	●	-	-	-	-	-	-	●	●
255 mm (8 D)	4000 713 3802	18,00	20,0	-	-	-	-	-	-	●	●	●	●	●	●	-	-
250 mm (32 D) <sup>Ⓢ</sup>	4001 713 3813	33,00	25,4	-	●	●	-	-	●	-	-	-	-	-	-	●	●
250 mm (32 D) <sup>Ⓢ</sup>	4000 713 3812	33,00	20,0	-	-	-	-	-	-	●	●	●	●	●	●	-	-
250 mm (40 D) <sup>Ⓢ</sup>	4001 713 3806	46,00	25,4	-	-	-	●	-	●	-	-	-	-	-	-	●	●
250 mm (40 D) <sup>Ⓢ</sup>	4000 713 3806	46,00	20,0	-	-	-	-	-	-	●	●	●	●	●	●	-	-
<b>CUCHILLA DE MATORRALES BRUSHCUT<sup>Ⓢ</sup></b>																	
250 mm (3 A)	4112 713 4100	22,00	25,4	-	●	●	-	-	●	-	-	-	-	-	-	●	●
300 mm (3 A)	4119 713 4100	28,00	20,0	-	-	-	-	-	-	●	●	●	●	●	●	-	-
305 mm „Especial” (2 A) <sup>Ⓢ</sup>	4000 713 4103	33,00	20,0	-	-	-	-	-	-	●	●	●	●	●	●	-	-
350 mm „Especial” (3 A) <sup>Ⓢ</sup>	4000 713 4100	38,00	20,0	-	-	-	-	-	-	-	-	-	-	●	●	-	-
<b>CUCHILLA DE TRITURADO SHREDCUT<sup>Ⓢ</sup></b>																	
270 mm (2 A)	4000 713 3903	27,00	20,0	-	-	-	-	-	-	●	●	●	●	●	●	-	-
320 mm (2 A)	4000 713 3902	30,00	20,0	-	-	-	-	-	-	-	-	-	-	●	●	-	-
<b>SIERRA CIRCULAR WOODCUT CON DIENTES EN PICO<sup>Ⓢ</sup></b>																	
200 mm (80 D)	4112 713 4201	23,00	25,4	-	-	-	-	-	●	-	-	-	-	-	-	-	-
200 mm (44 D)	4000 713 4200	23,00	20,0	-	-	-	-	-	-	●	●	●	●	●	●	-	-
225 mm (48 D)	4000 713 4205	23,00	20,0	-	-	-	-	-	-	●	●	●	●	●	●	-	-
<b>SIERRA CIRCULAR WOODCUT CON DIENTES TIPO CINCEL<sup>Ⓢ</sup></b>																	
200 mm (22 D)	4112 713 4203	25,00	25,4	-	●	-	-	-	●	-	-	-	-	-	-	-	-
200 mm (22 D)	4119 713 4200	25,00	20,0	-	-	-	-	-	-	●	●	●	●	●	●	-	-
225 mm (24 D)	4000 713 4201	28,00	20,0	-	-	-	-	-	-	●	●	●	●	●	●	-	-
200 mm (22 D) HP <sup>Ⓢ</sup>	4001 713 4203	28,00	25,4	-	●	-	-	-	●	-	-	-	-	-	-	-	-
200 mm (22 D) HP <sup>Ⓢ</sup>	4000 713 4203	28,00	20,0	-	-	-	-	-	-	●	●	●	●	●	●	-	-
225 mm (22 D) HP <sup>Ⓢ</sup>	4000 713 4202	31,00	20,0	-	-	-	-	-	-	●	●	●	●	●	●	-	-
250 mm (26 Z)	<b>NUEVO</b> 4000 713 4204	37,00	20,0	-	-	-	-	-	-	-	-	-	● <sup>Ⓢ</sup>	-	●	-	-
<b>SIERRA CIRCULAR WOODCUT DE METAL DURO<sup>Ⓢ</sup></b>																	
225 mm (36 D)	4000 713 4211	41,00	20,0	-	-	-	-	-	-	●	-	●	●	●	●	-	-

● Recomendado  
- No permitido

F = Alas  
Z = Dientes

Ⓢ Usar obligatoriamente con protector  
Ⓢ Reducida proyección de material cortado  
Ⓢ Más capacidad de carga, larga vida útil

Ⓢ Usar obligatoriamente con protector para triturar  
Ⓢ Aprobada solo para FS con manillar abierto  
Ⓢ Solo permitido con tope, véase página 245

Ⓢ HP = High-Performance (20 % más de potencia de corte)  
Ⓢ Explicación de certificaciones en la página 451  
Ⓢ Apropiado para 491 C-EM



### CONSEJO PROFESIONAL

Las piedras y la gravilla que salen despedidas durante los trabajos de siega con desbrozadoras en isletas o en parques públicos son frecuentemente fuente de problemas. La solución de STIHL es el preciso disco cortahierbas 250-32 con certificado KWF, que reduce a tres metros la distancia de seguridad con respecto a objetos y vehículos. Gracias a la especial forma de los dientes, el riesgo de partículas despedidas se reduce al mínimo. El resultado: más seguridad, máxima comodidad en el trabajo y avance más rápido.



# ACCESORIOS PARA HERRAMIENTAS DE CORTE

- Limas y protectores
- Para las tareas y aplicaciones más diversas



## LIMA PLANA CON BORDES REDONDOS



Para cuchillas de matorrales y sierras circulares con dientes en pico. Longitud 200 mm.

Referencia **0814 212 3310** **7,50 €**

## MANGOS PARA LIMA



De madera. Para todas las limas triangulares, planas y redondas de 4,0 a 5,5 mm.

Referencia **0811 490 7860** **1,50 €**



**FH 3**  
Empuñadura blanda. Para limas planas hasta 150 mm.

Referencia **0000 881 4503** **4,20 €**

## PORTALIMAS CON LIMA REDONDA



Para discos de sierra circular con dientes tipo cincel.

Referencia **5605 750 4343** **8,90 €**

## TRISCADOR



Para sierras circulares con dientes tipo cincel.

Referencia **4020 893 5000** **11,20 €**

## NUEVO PROTECTOR CONTRA EL DESGASTE

Para enroscar en la zona de desgaste principal y alargar la vida útil del cabezal de corte. Para PolyCut 28-2 y 48-2.



Referencia **4003 007 1001** **9,10 €**

Precio recomendado en euros

Referencia

Precio recomendado en euros

Diámetro de circunferencia de corte máximo (hilo / metal) (mm)

FS 55, FS 56, FS 70

FSA 57

FS 89, FS 91, FS 131, FS 240, FSA 130, FSA 135, FR 410, FR 460, FS-KM

FS 94

FS 311

FS 261, FS 361, FS 411, FS 461, FS 491

FS 511 C-EM, FS 561 C-EM

FSA 60 R, FSA 86 R

FSA 90

### PROTECTORES UNIVERSALES PARA CABEZALES DE CORTE DE HILO Y HERRAMIENTAS DE METAL

	4180 007 1028	24,00	420/260	-	-	•	•	-	-	-	-	-
	4119 007 1013	18,80	420/305	-	-	-	•	-	-	-	-	-

### PROTECTORES PARA HERRAMIENTAS DE METAL

	4863 710 8100	17,00	-/260	-	-	-	-	-	-	-	-	•
	4144 710 8116	13,10	-/230	•	-	-	-	-	-	-	-	-
	4147 710 8101	22,00	-/305	-	-	-	•	-	-	-	-	-
<b>NUEVO</b>	4147 710 8115	18,00	-/350	-	-	-	-	•	-	-	-	-
<b>NUEVO</b>	4148 710 8105	35,00	-/350	-	-	-	-	•	•	-	-	-

### PROTECTORES PARA CABEZALES DE HILO Y POLY CUT

	4144 710 8117	13,20	420/-	•	-	-	-	-	-	-	-	-
	4863 710 8120	16,50	380/-	-	-	-	-	-	-	-	-	•
	4180 007 1030	23,00	350/-	-	-	•	•	-	-	-	-	-
	FA05 710 8100	12,00	350/-	-	-	-	-	-	-	-	•	-
	4133 007 1007	13,30	420/-	-	-	•	-	-	-	-	-	-
	FA05 710 8101 <sup>Ⓞ</sup>	15,00	350/-	-	-	-	-	-	-	-	•	-
	4522 710 8102	18,40	280/-	-	•	-	-	-	-	-	-	-
<b>NUEVO</b>	4147 710 8112	18,40	520/-	-	-	-	-	-	•	-	-	-
<b>NUEVO</b>	4148 710 8104	35,00	560/-	-	-	-	-	-	-	-	•	-

### PROTECTORES PARA TRITURADO

	4147 007 1011	56,00	-/270	-	-	-	-	•	•	-	-	-
<b>NUEVO</b>	4147 007 1023	50,00	-/270	-	-	-	-	-	-	•	-	-
	4148 007 1012	72,00	-/320	-	-	-	-	-	-	-	-	-

### PROTECTORES PARA SIERRAS CIRCULARES<sup>Ⓞ</sup>

	4180 710 8202	17,00	-/200	-	-	•	-	-	-	-	-	-
	4147 007 1009 <sup>Ⓞ</sup>	25,00	-/225	-	-	-	-	•	-	-	-	-
<b>NUEVO</b>	4148 710 8203	21,60	-/250	-	-	-	-	-	-	•	-	-

Ⓞ Protector especial 135° para mayor protección, para FSA 60 R/ FSA 86 R  
Ⓞ Aprobados solo para FS con manillar abierto

Ⓞ Conversión solo disponible con anillo de protección 4147 717 2701, incluido en el suministro.  
Ⓞ Explicación de certificaciones en la página 451



## PARA TU COSECHA, EL Nº 1 EN EL OLIVAR.

---

Vareadores

249

Accesorios y repuestos

252



# VAREADORES AL DETALLE



## TÉCNICA

- 01 VARILLAS**  
Con varillas en «V» fabricadas en fibra de carbono resistente y muy ligera.
- 02 FILTRO DE AIRE DE LARGA DURACIÓN**  
Alarga los intervalos de limpieza del filtro y protege el motor de forma fiable, incluso en condiciones extremas.
- 03 BOMBA MANUAL DE COMBUSTIBLE**  
Al apretarla varias veces antes de arrancar, aporta el combustible suficiente al carburador y reduce el número de tirones de la cuerda de arranque aproximadamente en un 40%.

## CONFORT

- 04 EMPUÑADURA MULTIFUNCIONAL**  
Todos los elementos de mando que controlan la máquina están en una sola mano. Para un manejo más fácil y seguro.
- 05 CAJA REDUCTORA CON ENGRASE PERMANENTE**  
Con un mantenimiento mínimo.
- 06 TUBO DIVISIBLE DE ALUMINIO**  
Ligero, robusto, divisible y con revestimiento de goma para una mejor sujeción.

Hay que recordar que no todos los productos están equipados con las características aquí descritas. En esta página solo se describen los aspectos más importantes. Más explicaciones e indicaciones a partir de la página 438 o en la página web [www.stihl.es](http://www.stihl.es).

# VAREADORES

- De peine y de gancho
- Máxima vibración a la rama y mínima vibración al usuario
- Cumplen la normativa sobre prevención de riesgos para trabajar una jornada completa



## SP 92 C-E

24,1 cm<sup>3</sup> • 0,9 kW / 1,2 CV • 5,4 kg<sup>ⓐ</sup>

Vareador muy ligero con varillas para aceitunas y frutos pequeños. Motor STIHL 2-MIX, con arnés, sistema antivibración STIHL, arranque fácil STIHL ErgoStart, empuñadura con regulación de revoluciones STIHL ECOSPEED, velocidad de varillas regulable, longitud total 231 cm.



Referencia **4259 011 0704**

**1.159,00 €**

Otras versiones: SP 92 TC-E ver la tabla de la página 253

## SPA 65

36 V • 3,3 kg<sup>ⓑ</sup>



AP III  
SYSTEM  
AR 2000 L

El vareador de batería SPA 65 supone un avance radical para el trabajo en el olivar por su agilidad, autonomía, salud para el usuario y ergonomía. Mínimas vibraciones al usuario y máximas a la rama. Batería compatible con las máquinas del Sistema AP, longitud total 225 cm.



SPA 65 sin batería ni cargador

Referencia **4855 011 0700**

**699,00 €**



## LAS BATERÍAS CORRESPONDIENTES Y OTROS ACCESORIOS

A PARTIR DE LA **PÁGINA 12**

Precio recomendado en euros

C = Versión confort      ⓐ Peso sin combustible, completo  
E = STIHL ErgoStart      ⓑ Peso sin batería  
T = Tubo divisible      ⓓ Explicación de los símbolos en 438



### SP 452

41,6 cm³ • 2,0 kW / 2,7 CV • 14,1/14,3 kg<sup>Ⓞ</sup>

Vareador potente con gancho para la cosecha de aceituna y frutos pequeños. Con sistema antivibración STIHL, el probado motor STIHL 2-MIX, STIHL ElastoStart y arnés. Disponible en dos longitudes de vara.



CON ARNÉS

SP 452 con vara corta 1,86 m  
Referencia VB01 200 0010

**1.919,00 €**

SP 452 con vara larga 2,26 m  
Referencia VB01 200 0011

**1.949,00 €**

### SP 482

45,6 cm³ • 2,2 kW / 3,0 CV • 14,1/14,3 kg<sup>Ⓞ</sup>

Vareador de gancho potente y eficaz. Excelente vibración a la rama y mínimas vibraciones al usuario. Con arnés de confort. Longitud total 278 ó 323 cm.



CON ARNÉS

SP 482 con vara corta 1,86 m  
Referencia VB01 200 0008

**2.049,00 €**

SP 482 con vara larga 2,26 m  
Referencia VB01 200 0009

**2.079,00 €**



### EL COMBUSTIBLE Y EL ACEITE ADECUADOS

A PARTIR DE LA **PÁGINA 342**

Precio recomendado en euros

<sup>Ⓞ</sup> Peso sin combustible, completo



# ACCESORIOS PARA VAREADORES

- Kit de mantenimiento para tener tu vareador a punto
- Prolongadores de tubo para facilitar el trabajo
- Cómodo sistema de mochila



## NUEVO KITS DE MANTENIMIENTO

Ten siempre a punto el rendimiento de tu vareador de gasolina STIHL, especialmente durante la temporada de cosecha. Con un cuidado regular y un sencillo mantenimiento con el kit de mantenimiento, obtendrás un rendimiento constante de tu máquina. Se compone de un filtro de aire, una bujía y un filtro de combustible. Es rápido, sencillo y tiene un efecto duradero.

<b>Kit de mantenimiento 21</b> para SP 451, SP 481 Referencia <b>4134 007 4101</b>	<b>12,80 €</b>
<b>Kit de mantenimiento 27</b> para SP 452, SP 482 Referencia <b>4147 007 4101</b>	<b>14,20 €</b>
<b>Kit de mantenimiento 28</b> para SP 92, KM 94 Referencia <b>4149 007 4101</b>	<b>13,60 €</b>



## ARNÉS ACOLCHADO RTS

Para tareas de larga duración. Ajustable al tamaño del cuerpo, permite trabajar de forma especialmente ergonómica y con poco esfuerzo. Adecuado para podadoras de altura: HT 105, HT 133, HT 134, HT 135, HTA 66, HTA 86; motores Combi con HT-KM o HL-KM 145°: KM 56 RC-E, KM 94 RC-E, KM 111 R, KM 131 R, KMA 135 R; cortasetos de altura: HL 94 C-E, HLA 66, HLA 85, HLA 86, HLA 135, HLE 71. No es compatible con: KMA 130 R y HL 94 KC-E.

Referencia **0000 790 4400** **156,00 €**

## VAREADOR SP-KM<sup>®</sup>

Para cosechar cómodamente nueces, pistachos y aceitunas. Con dos peines, muy ligeros y de movimiento simétrico para un excelente equilibrio. Apto para KM 56 RC-E y KM 94 RC-E.



Referencia **4249 740 5000** **815,00 €**

## PROLONGADOR DE TUBO

De aluminio. Para el uso de las herramientas Combi HT-KM, HL-KM y SP-KM. Longitud de 50 cm, peso 0,6 kg.



Referencia **0000 710 7100** **74,00 €**



Referencia	Precio recomendado en euros	Cilindrada (cm <sup>3</sup> )	Potencia (kW / CV)	Peso (kg)	Nivel sonoro <sup>Ⓢ</sup> (dB(A))	Potencia sonora <sup>Ⓢ</sup> (dB(A))	Vibraciones izquierda / derecha <sup>Ⓢ</sup> (m/s <sup>2</sup> )	STIHL Motor (2-MIX / 4-MIX <sup>®</sup> ) sistema de batería STIHL	Longitud total (cm)	Sistema antivibración STIHL	STIHL ElastoStart	STIHL ErgoStart	Arnés
------------	-----------------------------	-------------------------------	--------------------	-----------	-----------------------------------	--------------------------------------	--	--	---------------------	-----------------------------	-------------------	-----------------	-------

### VAREADORES DE GASOLINA

<b>SP 92 C-E</b>	4259 011 0704	1.159,00	24,1	0,9 / 1,2	5,4 <sup>Ⓢ</sup>	90	105	5,8 / 6,4	2-MIX	231	•	-	•	•
<b>SP 92 TC-E</b>	4259 011 0705	1.229,00	24,1	0,9 / 1,2	5,6 <sup>Ⓢ</sup>	90	105	6,6 / 6,1	2-MIX	231	•	-	•	•
<b>SP 452</b> (vara de 1,86 m)	VB01 200 0010	1.919,00	41,6	2,0 / 2,7	14,1 <sup>Ⓢ</sup>	98	112	8,0 / 5,5	2-MIX	278	•	•	-	•
<b>SP 452</b> (vara de 2,26 m)	VB01 200 0011	1.949,00	41,6	2,0 / 2,7	14,3 <sup>Ⓢ</sup>	98	112	8,0 / 4,0	2-MIX	318	•	•	-	•
<b>SP 482</b> (vara de 1,86 m)	VB01 200 0008	2.049,00	45,6	2,2 / 3,0	14,1 <sup>Ⓢ</sup>	98	112	8,0 / 5,5	2-MIX	278	•	•	-	•
<b>SP 482</b> (vara de 2,26 m)	VB01 200 0009	2.079,00	45,6	2,2 / 3,0	14,3 <sup>Ⓢ</sup>	98	112	8,0 / 4,0	2-MIX	318	•	•	-	•

### VAREADOR DE BATERÍA

<b>SPA 65</b>	4855 011 0700	699,00 <sup>Ⓢ</sup>	-	-	3,3 <sup>Ⓢ</sup>	84	95	2,5 / 2,5	Sistema AP	225	•	-	-	•
---------------	---------------	---------------------	---	---	------------------	----	----	-----------	------------	-----	---	---	---	---

Precio recomendado en euros

• De serie

C = Versión confort  
E = STIHL ErgoStart  
T = Tubo divisible

Ⓢ Valor K RL 2006 / 42 / EG = 2,5 dB(A)  
Ⓢ Valor K RL 2006 / 42 / EG = 2 m/s<sup>2</sup>  
Ⓢ Peso sin combustible, completo

Ⓢ Peso sin batería  
Ⓢ Precio sin batería ni cargador

Ⓢ Permitida solo en motores Combi con manillar cerrado (R)



A woman wearing safety glasses, a grey long-sleeved shirt, and khaki pants is operating a STIHL walk-behind tillage machine in a field. The machine is orange and black, with a visible engine and a tillage implement. She is standing on a path of freshly tilled soil, with a line of trees in the background under a clear sky. The machine has the STIHL logo on its side.

**AHUECAR EL SUELO CON EL  
MÍNIMO ESFUERZO.**

# MOTOAZADAS AL DETALLE



## TÉCNICA

### 01 FRESAS

Tienen una forma especialmente desarrollada para excavar el suelo del modo más eficaz posible en una secuencia optimizada.

### 02 AJUSTE CENTRALIZADO DEL MANILLAR

El manillar se puede ajustar en altura y plegar mediante la palanca de sujeción rápida para transportar o almacenar la motoazada.

### 03 ESPOLÓN DE FRENADO GIRATORIO 180°

Permite determinar la profundidad de inserción de la azada y la velocidad de avance, además de facilitar el trabajo en terrenos estrechos y recodos. Asimismo, es fácilmente accesible, de altura regulable cómodamente y está sujeto con seguridad.

## CONFORT

### 04 SISTEMA ANTIVIBRACIÓN

Está integrado en la fijación del manillar y disminuye las vibraciones en el manillar, lo que también reduce la cantidad de fuerza necesaria para guiar la máquina.

### 05 ACELERACIÓN SENCILLA

Garantiza un manejo efectivo de la máquina: todas las motoazadas se pueden maniobrar con ambas empuñaduras. Para ello, el accionamiento del acelerador está al alcance de la mano; así se puede manejar el regulador de velocidad en el manillar con el pulgar a la vez que se controla la máquina. De este modo se puede dosificar la potencia exacta durante el trabajo.

### 06 POSICIÓN DE LIMPIEZA

Permite limpiar, montar y desmontar las fresas de forma especialmente sencilla.

Hay que recordar que no todos los productos están equipados con las características aquí descritas. En esta página solo se describen los aspectos más importantes. Más explicaciones e indicaciones a partir de la página 438 o en la página web [www.stihl.es](http://www.stihl.es).

# MOTOAZADAS Y ACCESORIOS

- Para jardineros aficionados, paisajistas y horticultores
- Trabajo del suelo con menos esfuerzo
- Gran comodidad de manejo
- Potentes y de vibraciones reducidas



## MH 445

139 cm<sup>3</sup> • 2,3 kW / 3,1 CV • 36,0 kg<sup>Ⓞ</sup>

Potente motoazada muy manejable, ideal para trabajar incluso en lugares estrechos. Se puede manejar cómodamente para excavar con el mínimo esfuerzo. Gracias al sistema antivibración integrado, se reducen las vibraciones. Incluye ruedas para facilitar el transporte.

Referencia 6241 011 3905

**649,00 €**



## MH 600

212 cm<sup>3</sup> • 4,4 kW / 6,0 CV • 68,0 kg<sup>Ⓞ</sup>

Robusta motoazada con potente motor para llevar a cabo trabajos exigentes en suelos de gran dureza. Idónea para suelos cultivables medianos. La velocidad de marcha se puede elegir individualmente con las dos marchas hacia delante y una marcha atrás. Manillar con ajuste lateral y de la altura para adaptarlo al tamaño del cuerpo y al uso correspondiente, ancho de trabajo regulable, rueda de transporte delantera plegable y filtro de aceite para usos en entornos con mucho polvo.

Referencia 6250 011 3918

**849,00 €**

Precio recomendado en euros

<sup>Ⓞ</sup> Peso neto sin combustible, aceites y accesorios





**MH 700**

252 cm³ • 5,2 kW / 7,1 CV • 124,0 kg<sup>Ⓞ</sup>

La motoazada más potente con gran ancho de trabajo para grandes superficies de cultivo. La velocidad de marcha se puede elegir individualmente con las dos marchas hacia delante y una marcha atrás. Ancho de trabajo regulable, manillar con ajuste lateral y de la altura para adaptarlo al tamaño del cuerpo y al uso correspondiente, rueda de transporte delantera plegable y filtro de aceite para usos en entornos con mucho polvo. Incluye de serie ruedas con neumáticos de 16" para el transporte de la motoazada.

Referencia **6251 011 3913** **1.299,00 €**

**AHK 800**

Aporcador para crear hendiduras para el cultivo de verduras. Ajustable, para MH 600 y MH 700.

Referencia **6906 710 1142** **95,00 €**



**JUEGO DE RUEDAS DE HIERRO**

AMR 060 para MH 600  
Referencia **6906 710 0922**

**137,00 €**



AMR 070 para MH 700  
Referencia **6906 710 0924**

**210,00 €**

**AHT 600**

Soporte para el transporte de fresas, para la sujeción de las fresas en la motoazada durante el transporte con las ruedas neumáticas. No incluye ruedas neumáticas. Para MH 600.

Referencia **6906 820 2200** **52,00 €**



**ART 012**

Ruedas neumáticas de 12" para el transporte de la motoazada, para MH 600.

Referencia **6906 740 1401** **95,00 €**



**NUEVO AHV 600**

Ampliación del juego de fresas y molduras protectoras para MH 445.

Referencia **6906 710 0311** **107,00 €**



**EL COMBUSTIBLE Y EL ACEITE ADECUADOS**

A PARTIR DE LA **PÁGINA 342**

Referencia

Precio recomendado en euros

Ancho de trabajo (cm)  
Juego de fresas (Ø en cm)

Accionamiento

Capacidad del depósito (l)

Tipo de motor

Cilindrada (cm³)

Potencia nominal (kW / CV)

Régimen de trabajo (r.p.m.)

Peso<sup>Ⓞ</sup> (kg)

Potencia sonora L<sub>WA</sub> (dB(A))

Nivel sonoro L<sub>pA</sub> (dB(A))

Factor K<sub>pA</sub><sup>Ⓞ</sup> (dB(A))

Vibraciones ahw (m/s²)

Factor K<sup>Ⓞ</sup> (m/s²)

Sistema antivibración

Ajuste central del manillar

Posición de limpieza

Transmisión helicoidal

**MOTOAZADAS**

	Referencia	Precio recomendado en euros	Ancho de trabajo (cm)	Juego de fresas (Ø en cm)	Accionamiento	Capacidad del depósito (l)	Tipo de motor	Cilindrada (cm³)	Potencia nominal (kW / CV)	Régimen de trabajo (r.p.m.)	Peso <sup>Ⓞ</sup> (kg)	Potencia sonora L <sub>WA</sub> (dB(A))	Nivel sonoro L <sub>pA</sub> (dB(A))	Factor K <sub>pA</sub> <sup>Ⓞ</sup> (dB(A))	Vibraciones ahw (m/s²)	Factor K <sup>Ⓞ</sup> (m/s²)	Sistema antivibración	Ajuste central del manillar	Posición de limpieza	Transmisión helicoidal
<b>MH 445</b>	<b>6241 011 3905</b>	<b>649,00</b>	45	30	1V	0,9	STIHL EVC 200	139	2,3 / 3,1	3.100	36,0	93	80	2	5,5	2,2	•	•	•	•
<b>MH 600</b>	<b>6250 011 3918</b>	<b>849,00</b>	78	31	2V + 1R	3,6	STIHL EHC 600	212	4,4 / 6,0	3.600	68,0	101	87	2	6,9	2,76	-	•	•	-
<b>MH 700</b>	<b>6251 011 3913</b>	<b>1.299,00</b>	120	36	2V + 1R	4,0	STIHL EHC 700	252	5,2 / 7,1	3.600	124,0	100	86	2	6,9	2,76	-	•	•	-

Precio recomendado en euros  
• De serie  
R = Marcha atrás  
V = Marcha hacia delante

Ⓞ Peso neto sin combustible, aceites y accesorios  
Ⓞ Factores K<sub>pA</sub>/K según la directiva RL 2006/42/ECRS

